

Włocławek dnia 10 luty 2017 r.



# Raport roczny 2016

**o stanie bezpieczeństwa w mieście i powiecie  
włocławskim i wynikach pracy Komendy Miejskiej  
Policji we Włocławku**



**Komenda Miejska Policji we Włocławku ul. Okrężna 25, 87-800 Włocławek**

---

tel.: 54 414 53 66, fax: 54 414 51 05, e-mail: [rzecznik-wloclawek@bg.policja.gov.pl](mailto:rzecznik-wloclawek@bg.policja.gov.pl)

---

## **I. Charakterystyka ogólnopolska i wojewódzka**

**W roku 2016 w Polsce nastąpił spadek liczby przestępstw, których było mniej o 54 718 w stosunku do roku 2015 (z 833 221 w roku 2015 do 778 563 w roku 2016). W praktyce stanowi to prawie 4560 przestępstw mniej miesięcznie w skali kraju, czyli 152 przestępstwa mniej dziennie. Osiągnięto wykrywalność ogólną 67,6 % (wyższą, niż w roku 2015 o 1,8%). Stwierdzono 518 865 przestępstw kryminalnych, mniej, niż w roku 2015 o 34 894, w tym mniej: o 33 zabójstwa, 19 433 kradzieży, 3 965 nietrzeźwych kierujących pojazdami mechanicznymi, 14 750 włamań, 1 311 uszkodzeń mienia, 1 989 kradzieży pojazdów, 578 rozbojów, w tym 46 z użyciem broni lub innego niebezpiecznego narzędzia. Ustalono 319 395 podejrzanych, w tym 13 001 nieletnich, tymczasowo aresztowano 7 665 podejrzanych, zatrzymano na gorącym uczynku popełnienia przestępstwa 126 104 sprawców. Jednocześnie, aktywne działania policjantów pionów gospodarczych doprowadziły do udokumentowania 151 390 przestępstw gospodarczych.**

**Na terenie województwa kujawsko-pomorskiego w roku 2016 stwierdzono łącznie 38 439 przestępstw, mniej w stosunku do roku 2015 o 1 677, z czego wszczęto 36 602 postępowań przygotowawczych tj. o 3 105 postępowań mniej, niż w roku 2015 uzyskując wykrywalność ogólną na poziomie 69,72%, wyższą o 2,63%, niż w roku 2015. Z przestępstw najbardziej odczuwalnych i dolegliwych stwierdzono:**

- o 1 450 mniej przestępstw kryminalnych (z 26 569 w roku 2015 do 25 119 w roku 2016)
- o 1 317 mniej kradzieży (z 7 117 w roku 2015 do 5 800 w roku 2016)
- o 1 031 mniej kradzieży z włamaniem (z 5 214 w roku 2015 do 4 183 w roku 2016)
- o 16 mniej przestępstw kierowania pojazdami mechanicznymi w stanie nietrzeźwości (z 3 358 w roku 2015 do 3.342 w roku 2016)
- o 35 więcej przestępstw korupcyjnych (z 156 w roku 2015 do 191 w roku 2016)
- o 64 mniej uszkodzeń mienia (z 2.282 w roku 2015 do 2.218 w roku 2016)
- o 18 więcej przestępstw rozbójniczych (z 422 w roku 2015 do 440 w roku 2016)
- o 74 więcej bójek i pobić (z 224 w roku 2015 do 298 w roku 2016)
- o 95 mniej kradzieży poprzez włamanie do samochodów (455 w roku 2015 do 360 w roku 2016)
- o 29 więcej zgwałceń (48 w roku 2015 do 77 w roku 2016)
- o 536 mniej przestępstw gospodarczych (z 7.583 w roku 2015 do 7.049 w roku 2016)
- o 250 więcej przestępstw narkotykowych (z 3.173 w roku 2015 do 3.423 w roku 2016)

Już na podstawie tylko tych wybranych danych statystycznych można uznać, że rok 2016 był dla mieszkańców województwa rokiem bezpiecznym i spokojniejszym pod kątem zaistniałych przestępstw, niż rok 2015. Na uwagę zasługuje fakt znacznego spadku stwierdzonych przestępstw kryminalnych, w tym kradzieży, włamań, uszkodzeń mienia,

kradzieży samochodów oraz to, że na drogach woj. kujawsko-pomorskiego było o 16 mniej nietrzeźwych kierujących pojazdami. Rok 2016 to kolejny już rok, gdzie widoczna jest aktywność policjantów w ujawnianiu przestępstw narkotykowych i korupcyjnych.

Nadal problem stanowią i są dolegliwe społecznie przestępstwa rozbójnicze oraz bójki i pobicia, które popełniane są głównie na terenach nie objętych żadnym dozorem technicznym i osobowym.

## **II. Charakterystyka miejska i powiatowa**

Komenda Miejska Policji we Włocławku, jako jedna z czterech w województwie komenda miejskich podlega służbowo i terytorialnie Komendzie Wojewódzkiej Policji w Bydgoszczy. Miasto Włocławek o powierzchni ponad 84 km<sup>2</sup> jest trzecim co do wielkości obszarem miejskim w województwie kujawsko-pomorskim, gdzie zamieszkuje prawie 116 tyś. ludności, natomiast powiat włocławski o powierzchni 1474 km<sup>2</sup> jest drugim co do wielkości powiatem w województwie, w którym zamieszkuje ponad 86,5 tyś. mieszkańców. Jego siedzibą jest miasto Włocławek. Największym miastem jest Brześć Kujawski.

W skład powiatu wchodzi:

- Gmina miejska Kowal
- Gminy miejsko-wiejskie: Brześć Kujawski, Chodecz, Izbica Kujawska, Lubień Kujawski, Lubraniec
- Gminy wiejskie: Baruchowo, Boniewo, Choceń, Fabianki, Kowal, Lubanie, Włocławek
- Miasta: Kowal, Brześć Kujawski, Izbica Kujawska, Lubień Kujawski, Lubraniec

Struktura terytorialna jednostek Policji na terenie działania i podlegających Komendantowi Miejskiemu Policji we Włocławku zgodnie z zmianą organizacyjną z 21 listopada 2016 roku obecnie przedstawia się następująco:

- **Komenda Miejska Policji we Włocławku** obejmuje swoim działaniem miasto i gminy Włocławek oraz Fabianki. Policjanci pracujący w komórkach organizacyjnych w KMP realizują swoje czynności na terenie miasta i całego powiatu
- **Komisariat Policji w Brześciu Kujawskim** obejmuje miasto i gminę Brześć Kujawski oraz gminę Lubanie
  - **Posterunek Policji w Lubrańcu** obejmuje swym działaniem miasto i gminę Lubraniec
  - **Posterunek Policji w Izbicy Kujawskiej** obejmuje swym działaniem miasto i gminę Izbica Kujawska

- **Komisariat Policji w Kowalu**, obejmuje miasto i gminę Kowal oraz gminę Baruchowo
  - **Posterunek Policji w Choceniu** obejmuje swym działaniem gminy Chocień i Boniewo
  - **Posterunek Policji w Chodczu** obejmuje swym działaniem miasto i gminę Chodecz
  - **Posterunek Policji w Lubieniu** obejmuje swym działaniem miasto i gminę Lubień Kujawski

### **III. Wyniki pracy służb kryminalnych**

**W Komendzie Miejskiej Policji we Włocławku łącznie w roku 2016:**

- **przeprowadzono 6 283 postępowań (mniej, niż w roku 2015 o 785), z czego:**
- **wszczęto 5 021 postępowań przygotowawczych (mniej, niż w roku 2015, o 311)**
- **3 163 czynności sprawdzających, (mniej, niż w roku 2015 o 374), z których 1 736 zakończono postanowieniem o odmowie wszczęcia dochodzenia z uwagi na brak przestępstwa (więcej w stosunku do roku 2015 o 474).**
- **ustalono 1 730 podejrzanych (więcej, niż w roku 2015 o 100)**
- **uzyskano wykrywalność ogólną tj. 57,67 %, większą o 2,58% w stosunku do roku 2015 (55,09%)**
- **wskaźnik zaległości postępowań przygotowawczych dla Komendy Miejskiej Policji we Włocławku w roku 2016 to 1,32, zaś wojewódzki 1,13 (iloraz liczby spraw w toku prowadzenia na koniec okresu sprawozdawczego przez średni miesięczny wpływ wszystkich zarejestrowanych postępowań przygotowawczych z wyjątkiem postępowań w sprawach nieletnich, przeprowadzonych w niezbędnym zakresie, umorzonych przed wydaniem postanowienia o wszczęciu postępowania).**

Biorąc pod uwagę przestępczość na terenie powiatu włocławskiego w roku 2016, to podobnie, jak na terenie całego województwa stwierdzono mniej o 52 przestępstwa ogółem, w tym:

- **przestępstw przeciwko mieniu i gospodarczych stwierdzono**
  - **mniej o 17 uszkodzenia mienia**
  - **mniej o 186 włamań do obiektów, mieszkań**
  - **mniej o 182 kradzieży cudzej rzeczy**
  - **więcej o 202 przestępstwa gospodarcze**



- **przestępstw przeciwko życiu i zdrowiu stwierdzono**
  - więcej o 9 rozbojów, wymuszeń rozbójniczych
  - więcej o 17 bójek i pobić
  - więcej o 4 uszczerbku na zdrowiu

Ponadto:

- nie odnotowano działania zorganizowanych grup przestępczych, grup zajmujących się wymuszeniami rozbójniczymi, czy napadami na stacje paliwowe, punkty lotto, wysadzeniami przy użyciu materiałów wybuchowych bankomatów,
- nie odnotowano zabójstwa i handlu ludźmi
- nie odnotowano rozboju z bronią

W roku 2016 na terenie działania Komendy Miejskiej Policji we Włocławku **100 nieletnich popełniło 164 czyny karalne**. W stosunku do roku 2015 jest to wzrost w liczbie sprawców o 22, natomiast nastąpił spadek ilości czynów karalnych o 17, i tak w analizowanym okresie czasu:

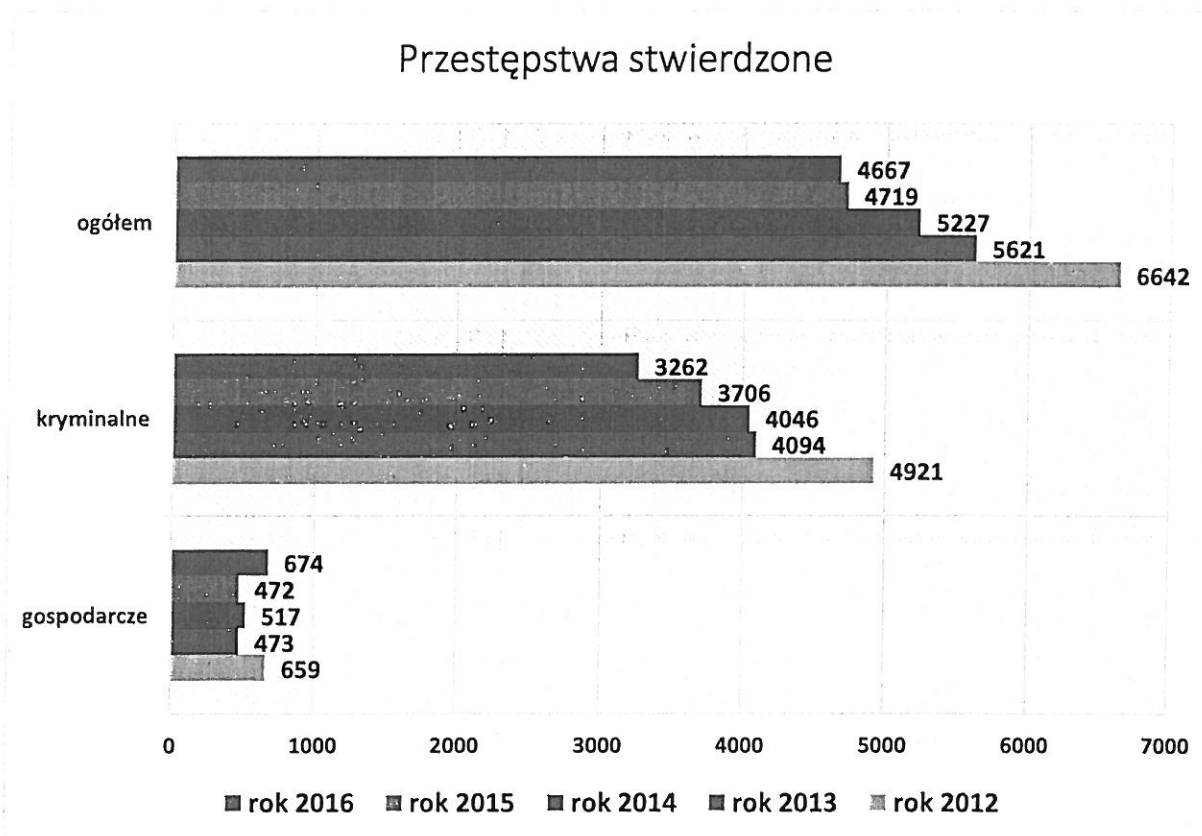
- o charakterze gospodarczym **1 nieletni popełnił 2 czyny karalne** (w roku 2015 odnotowano 2 nieletnich, którzy popełnili 76 czynów karalnych dotyczących przestępstw gospodarczych).
- o charakterze kryminalnym **94 nieletnich popełniło 149 czyny karalne** ( w roku 2015 roku 73 nieletnich popełniło 175 czynów karalnych dotyczące przestępstw kryminalnych), z czego:
  - **3 nieletnich dokonało 18 czynów karalnych związanych z przestępstwami rozbójniczymi** (w roku 2015, 1 nieletni popełnił 33 czyny karalne dotyczące rozbojów)
  - **7 nieletnich popełniło 11 czynów karalnych dotyczących przestępstw narkotykowych** - posiadanie i sprzedaż ( w 2015 roku 14 nieletnich popełniło 20 czynów karalnych z tej kategorii przestępstwa)
  - **9 nieletni dokonał 15 czynów karalnych związanych z uszczerbkiem na zdrowiu** ( w 2015 r., 12 nieletnich dokonało 25 takich czynów)
  - **10 nieletnich dokonało 21 czynów dotyczących włamań** (w roku 2015 2 nieletnich dokonało 1 czynu karanego dotyczącego włamań)
  - **11 nieletnich dokonało 7 czynów karalnych związanych z uszkodzeniami mienia** (w roku 2015, 6 nieletnich dokonało 2 czynów karalnych dot. uszkodzeń rzeczy)
  - **18 nieletnich dokonało 20 czynów karalnych dotyczących kradzieży** ( w roku 2015, 14 nieletnich dokonało 25 czynów karalnych związanych z kradzieżami)
  - **7 nieletni dokonało 17 czynów dotyczących bójek i pobić** (w roku 2015, 2 nieletnich dokonało 16 czynów karalnych dotyczących bójek i pobić)
- nie odnotowano na terenie działania nieletnich w 2016 roku, którzy prowadzili pojazd w stanie nietrzeźwości (w 2015 roku 2 nieletnich prowadziło pojazd w stanie nietrzeźwości)

Na terenie działania całej jednostki stwierdzono łącznie 4 667 przestępstwa, z których wykryto 2 710, co pozwoliło na uzyskanie wykrywalności ogólnej na poziomie 57,67%, z czego:

- w mieście Włocławek z 3 531 stwierdzonych przestępstw wykryto 2 029 (w roku 2015 z 3 638 stwierdzonych wykryto 2 038) - wskaźnik wykrywalności to 57,03% (wykrywalność w roku 2015 to 55,47%, czyli była wyższa o 1,56%)
- w gminie Włocławek z 1 142 stwierdzonych przestępstw wykryto 684 (w roku 2015 z 1 229 stwierdzonych wykryto 712) - wskaźnik wykrywalności to 59,48% (wykrywalność w roku 2015 to 57,47%, czyli była wyższa o 2,01%)
- w mieście i gminie Kowal z 98 stwierdzonych przestępstw wykryto 55 (w roku 2015 z 107 stwierdzonych wykryto 65) - wskaźnik wykrywalności to 56,12% (wykrywalność w roku 2015 to 60,75%, czyli była niższa o 4,63%)
- w mieście i gminie Brześć Kujawski z 184 stwierdzonych przestępstw wykryto 112 (w roku 2015 z 182 stwierdzonych wykryto 121) - wskaźnik wykrywalności to 60,87% (wykrywalność w roku 2015 to 66,48%, czyli była niższa o 5,61%)
- w mieście i gminie Chodecz z 81 stwierdzonych przestępstw wykryto 35 (w roku 2015 z 98 stwierdzonych wykryto 39) - wskaźnik wykrywalności to 43,21% (wykrywalność w roku 2015 to 39,80%, czyli była wyższa o 3,41%)
- w mieście i gminie Izbica Kujawska z 101 stwierdzonych przestępstw wykryto 73 (w roku 2015 z 120 stwierdzonych wykryto 85) - wskaźnik wykrywalności to 72,28% (wykrywalność w roku 2015 to 70,83%, czyli była wyższa o 1,45%)
- w mieście i gminie Lubień Kujawski z 105 stwierdzonych przestępstw wykryto 63 (w roku 2015 z 99 stwierdzonych wykryto 53) - wskaźnik wykrywalności to 60,00% (wykrywalność w roku 2015 to 53,54%, czyli była wyższa o 6,46%)
- w mieście i gminie Lubraniec z 86 stwierdzonych przestępstw wykryto 47 (w roku 2015 z 99 stwierdzonych wykryto 59) - wskaźnik wykrywalności to 54,65% (wykrywalność w roku 2015 to 59,60%, czyli była niższa o 4,95%)
- w gminie Baruchowo z 60 stwierdzonych przestępstw wykryto 25 (w roku 2015 z 60 stwierdzonych wykryto 28) - wskaźnik wykrywalności to 41,67% (wykrywalność w roku 2015 to 46,67%, czyli była niższa o 5,00%)

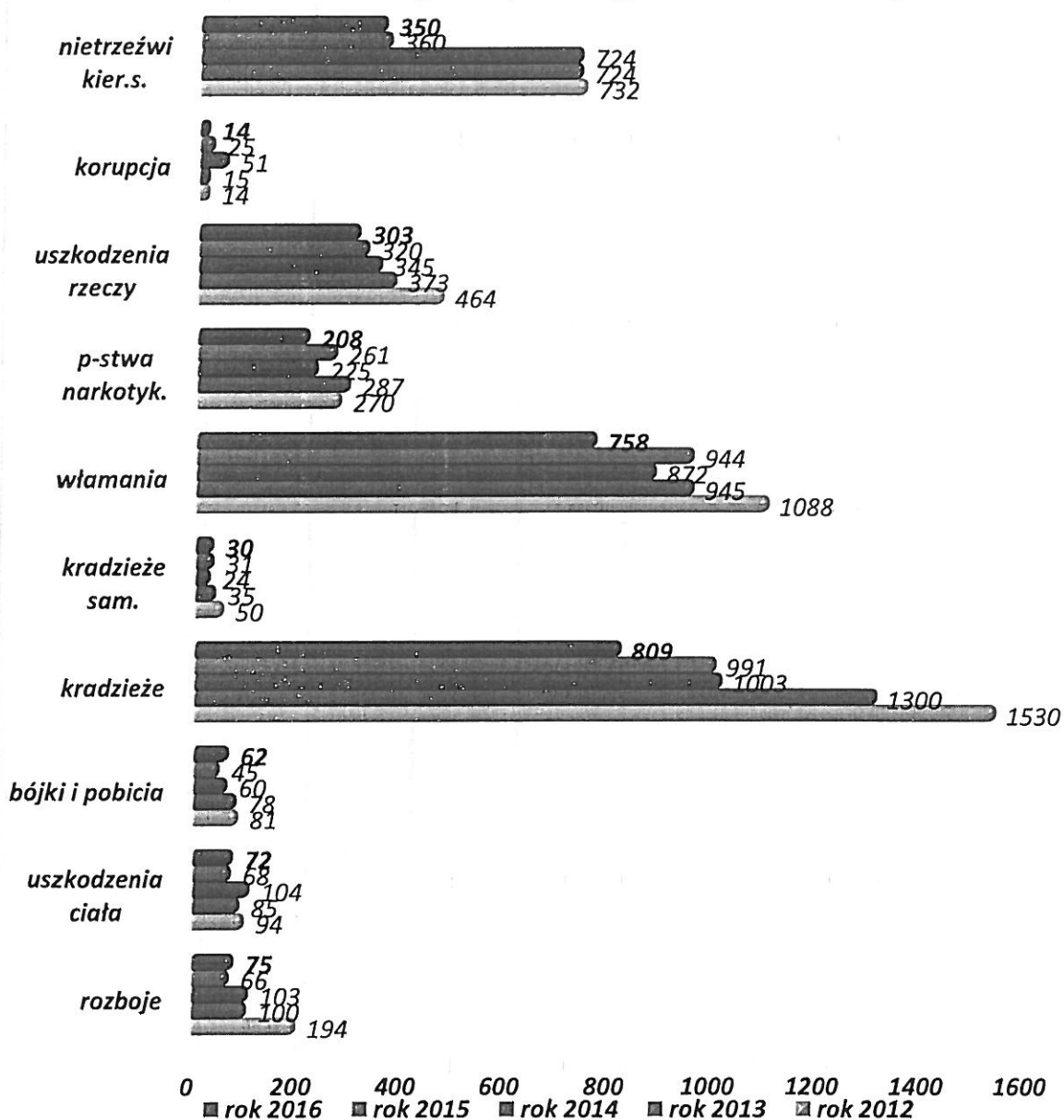
- w gminie Boniewo z 43 stwierdzonych przestępstw wykryto 30 (w roku 2015 z 38 stwierdzonych wykryto 18) - wskaźnik wykrywalności to 69,77% (wykrywalność w roku 2015 to 47,37%, czyli była wyższa o 22,40%)
- w gminie Chocień z 111 stwierdzonych przestępstw wykryto 72 (w roku 2015 z 144 stwierdzonych wykryto 105) - wskaźnik wykrywalności to 64,29% (wykrywalność w roku 2015 to 70,00%, czyli była niższa o 5,71%)
- w gminie Fabianki z 116 stwierdzonych przestępstw wykryto 74 (w roku 2015 z 107 stwierdzonych wykryto 58) - wskaźnik wykrywalności to 62,18% (wykrywalność w roku 2015 to 54,21%, czyli była wyższa o 7,97%)
- w gminie Lubanie z 55 stwierdzonych przestępstw wykryto 35 (w roku 2015 z 40 stwierdzonych wykryto 22) - wskaźnik wykrywalności to 63,34% (wykrywalność w roku 2015 to 53,66%, czyli była wyższa o 9,68%)

Na podstawie zestawień statystycznych obejmujących okres od 2012 do 2016 r. dynamika przestępczości w wybranych kategoriach przestępstw przedstawia się następująco:

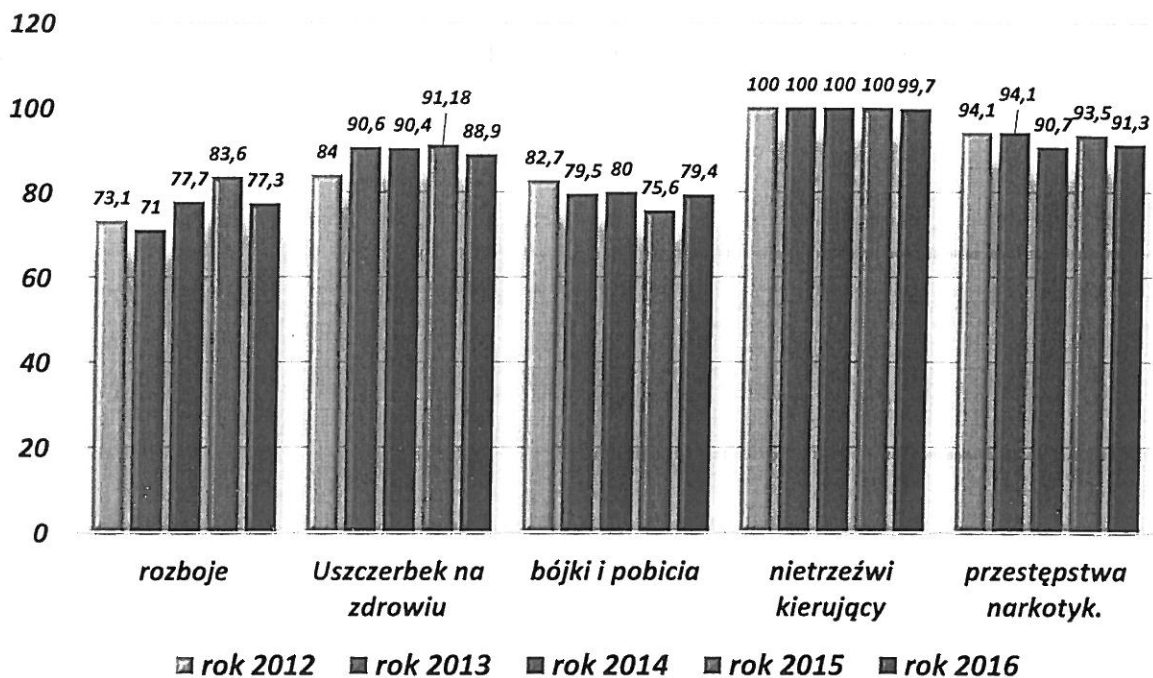


Powyższy wykres wskazuje, że powiat wrocławski jest powiatem bezpiecznym i spokojnym, a biorąc pod uwagę liczbę stwierdzonych przestępstw, to od roku 2012 roku następuje coroczny spadek ilości przestępstw stwierdzonych. W okresie od 2012 do 2016 odnotowano o 1 975 mniej przestępstw, w tym przestępstw kryminalnych o 1 659 mniej przy wzroście wykrywalności w omawianym okresie o 1,8% (2012 wskaźnik wykrywalności wynosił 48,7%, natomiast w 2016 roku wyniósł 50,5%). Natomiast w przestępczości gospodarczej nastąpił wzrost ilości przestępstw w 2016 roku o 15 więcej niż w 2012 roku. Jednak największy wzrost nastąpił pomiędzy 2015 a 2016, gdzie wzrosła ilość przestępstw gospodarczych o 202 przestępstwa stwierdzone (dynamika przestępstw gospodarczych wyniosła 42,8% przy wykrywalności 78,6%).

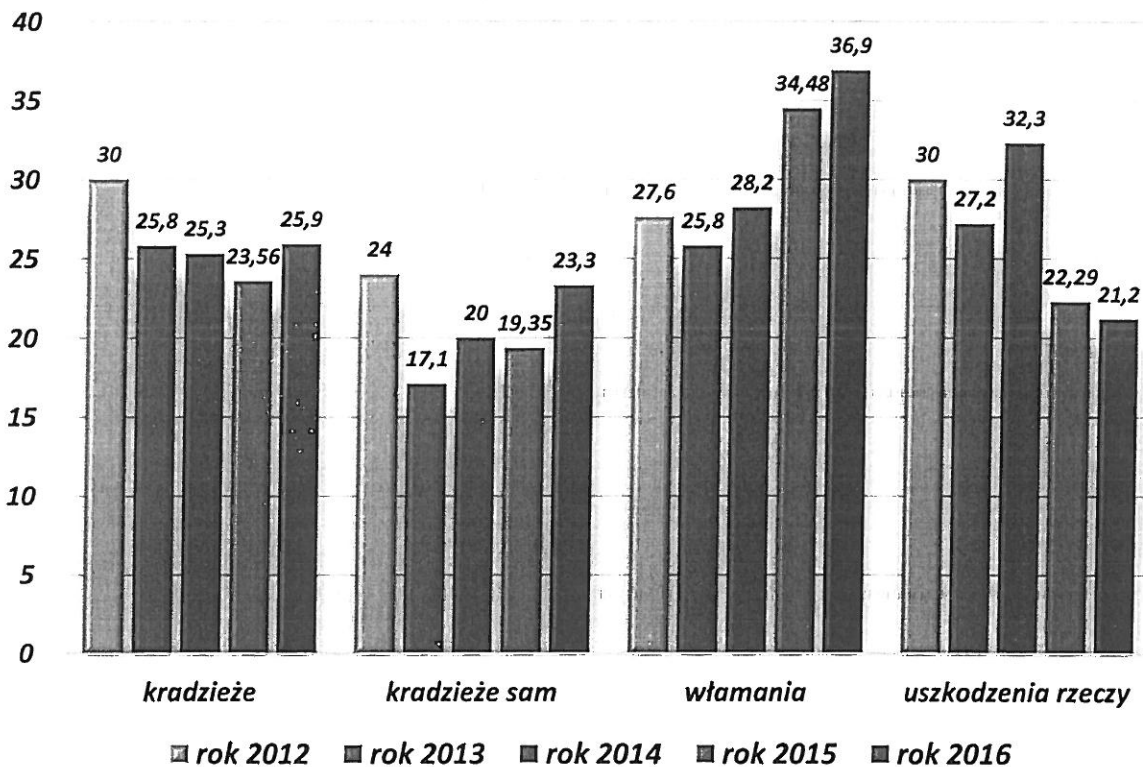
### Wybrane kategorie przestępstw stwierdzonych



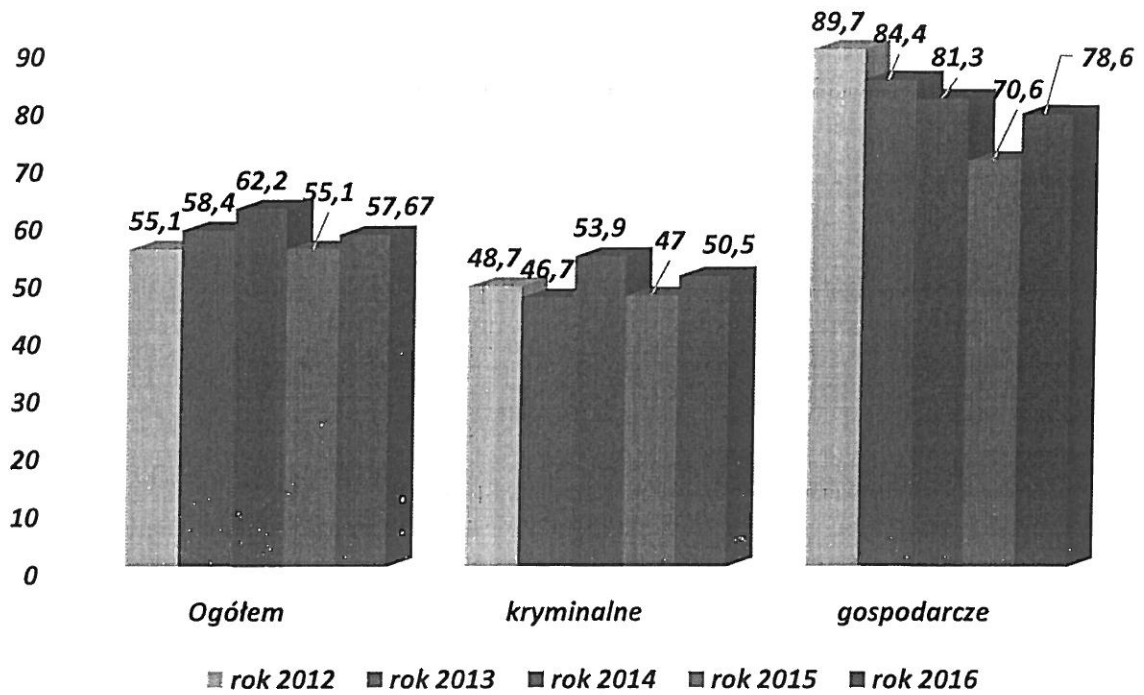
wykrywalność wybranych kategorii przestępstw w %



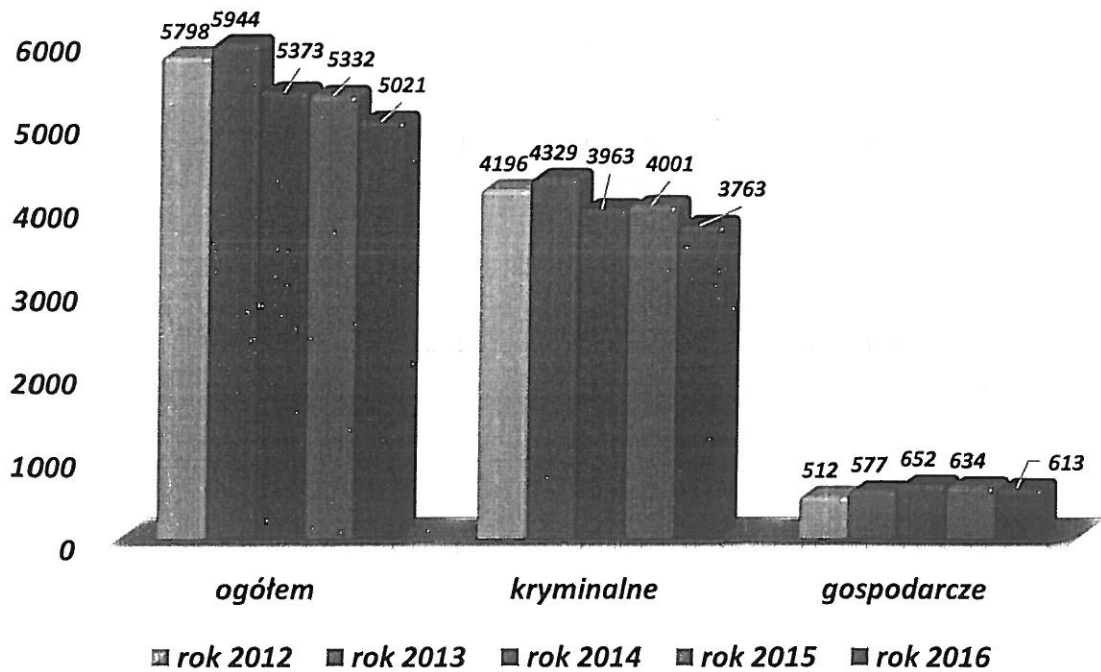
wykrywalność wybranych kategorii przestępstw w %



### Wykrywalność w %



### dynamika wszczęć wszystkich postępowań przygotowawczych





Kategorie przestępstw	Dochodzenia i śledztwa wszczęte			Przestępstwa stwierdzone			Wykrywalność				Różnica %
	2016	2015	Dynamik	2016	2015	Dynamik	Wykryte		Wskaźnik		
							2016	2015	2016	2015	
Ogółem	5021	5332	94,17	4667	4719	98,90	2710	2623	57,67	55,09	+2,58
Kryminalne	3763	4001	94,05	3262	3706	88,02	1663	1762	50,49	47,02	+3,46
Gospodarcz	613	634	96,69	674	472	142,8	530	334	78,64	70,61	+8,02
Zabójstwa	0	2	0,0	2	3	66,67	2	3	100,0	100,0	-----
Rozboje	59	51	115,69	75	66	113,64	58	56	77,33	83,58	-6,25
Zgwałcenia	19	18	105,56	12	3	400,0	11	2	91,67	66,67	+25,0
Uszkodz. ciała	85	84	101,19	72	68	105,88	64	62	88,89	91,18	-2,29
Bójki i pobicia	54	51	105,8	62	45	137,7	50	34	79,37	75,56	+3,81
Kradzieże	809	981	82,47	809	991	81,63	212	237	25,95	23,56	+2,39
Kradzieże samochod.	23	32	71,88	30	31	96,77	7	6	23,33	19,35	+3,98
Kradzieże z włamaniem	570	676	84,32	758	944	80,30	286	332	36,90	34,48	+2,43
P- stwa narkotyk.	269	194	138,66	208	261	79,69	190	244	91,35	93,49	-2,14
Uszkodz rzeczy	354	360	98,33	303	320	94,69	65	72	21,17	22,29	-1,12
Korupcja	87	72	120,83	14	25	56,0	14	25	100,0	100,0	-----
Art. 178a§1 kk	341	358	95,25	350	360	97,22	349	361	99,71	100,0	-0,29

### Miasto Włocławek

Kategoria przestępstw	Przestępstwa stwierdzone			Wykrywalność				Różnica wskaźników wykrywalności
				Wykryte		Wskaźnik		
	2016	2015	Dynamika	2016	2015	2016	2015	
Ogółem	3531	3638	97,05	2029	2038	57,03	55,47	+1,56
Kryminalne inne	2515	2958	85,02	1327	1473	52,22	49,21	+3,01
Gospodar.	561	422	132,93	455	310	80,96	73,29	+7,67
Rozboje	35	52	67,31	22	45	62,86	84,91	-22,05
Bójki i pobicia	54	38	142,11	43	30	78,18	78,95	+0,77
Uszczerbek na zdrowiu	55	48	114,58	47	42	85,45	87,50	-2,05
Kradzieże	603	755	79,87	182	211	29,69	27,44	+2,25
Kradzieże samochod.	20	44	45,45	7	24	31,82	54,55	-22,73
Kradzieże z włamaniem	550	725	75,86	237	282	42,32	38,21	+4,11
Art. 178a § 1 kk	154	154	100,00	154	155	100,0	100,0	----
P-stwa narkotyk.	197	251	78,49	181	234	91,88	93,23	-1,35
Uszkodzenia mienia	251	271	92,62	52	62	20,47	22,55	-2,08

### Gmina Włocławek

Kategoria przestępstw	Przestępstwa stwierdzone			Wykrywalność				Różnica wskaźników wykrywalności
				Wykryte		Wskaźnik		
	2016	2015	Dynamika	2016	2015	2016	2015	
Ogółem	102	135	75,55	63	59	61,17	43,07	+18,10
Kryminalne inne	72	78	92,31	43	21	58,90	26,25	+32,65
Gospodar.	14	27	51,85	6	8	42,86	29,63	+13,23
Rozboje	1	-	100,00	1	-	100,0	-	----
Bójki i pobicia	2	-	200,00	2	-	100,0	-	----
Uszczerbek na zdrowiu	2	2	100,00	2	2	100,0	100,0	----
Kradzieże	13	26	50,00	2	1	15,38	3,85	+11,53
Kradzieże samochod.	1	1	100,00	0	0	0,00	0,00	----
Kradzieże z włamaniem	18	29	62,07	6	7	31,58	22,58	+9,00
Art. 178a § 1 kk	9	23	39,13	9	23	100,0	100,0	----
P-stwa narkotyk.	-	3	-300,00	-	3	-	100,0	----
Uszkodzenia mienia	4	1	400,00	0	0	0,00	0,00	----

### Miasto i Gmina Kowal

Kategoria przestępstw	Przestępstwa stwierdzone			Wykrywalność				Różnica wskaźników wykrywalności
				Wykryte		Wskaźnik		
	2016	2015	Dynamika	2016	2015	2016	2015	
Ogółem	98	107	91,59	55	65	56,12	60,75	-4,63
Kryminalne inne	63	86	72,26	24	47	38,10	54,65	-16,55
Gospodar.	5	6	83,33	2	4	40,00	66,66	-26,66
Rozboje	1	-	100,00	0	-	0,00	-	----
Bójki i pobicia	-	1	-100,00	-	0	-	0,00	----
Uszczerbek na zdrowiu	1	3	33,33	1	3	100,0	100,0	----
Kradzieże	16	23	69,56	0	5	0,00	21,17	-21,17
Kradzieże samochod.	2	-	200,00	0	-	0,00	-	----
Kradzieże z włamaniem	13	9	144,44	0	1	0,00	11,11	-11,11
Art. 178a § 1 kk	25	10	250,00	25	10	100,0	100,0	----
P-stwa narkotyk.	-	6	-600,00	-	6	-	100,0	----
Uszkodzenia mienia	6	6	100,00	2	2	33,33	33,33	----

### Miasto i Gmina Brześć Kujawski

Kategoria przestępstw	Przestępstwa stwierdzone			Wykrywalność				Różnica wskaźników wykrywalności
				Wykryte		Wskaźnik		
	2016	2015	Dynamika	2016	2015	2016	2015	
Ogółem	184	182	101,10	112	121	60,87	66,48	-5,61
Kryminalne inne	138	129	106,97	68	69	49,28	53,49	-4,21
Gospodar.	3	5	60,00	2	4	66,67	80,00	-13,33
Rozboje	-	-	----	-	-	-	-	----
Bójki i pobicia	2	2	100,00	2	2	100,0	100,0	----
Uszczerbek na zdrowiu	2	1	200,00	2	1	100,0	100,0	----
Kradzieże	36	45	80,00	8	22	22,22	48,89	-26,67
Kradzieże samochod.	4	1	400,00	0	0	0,00	0,00	----
Kradzieże z włamaniem	52	29	179,31	21	7	40,38	24,14	+16,24
Art. 178a § 1 kk	27	29	93,10	27	29	100,0	100,0	----
P-stwa narkotyk.	9	5	180,00	8	5	88,90	100,0	-11,10
Uszkodzenia mienia	7	11	63,64	2	4	28,57	36,36	-7,79

### Miasto i Gmina Chodecz

Kategoria przestępstw	Przestępstwa stwierdzone			Wykrywalność				Różnica wskaźników wykrywalności
				Wykryte		Wskaźnik		
	2016	2015	Dynamika	2016	2015	2016	2015	
Ogółem	81	98	82,65	35	39	43,21	39,80	+3,41
Kryminalne inne	52	72	72,22	15	18	28,85	25,00	+3,85
Gospodar.	17	8	212,50	8	6	47,06	75,00	-27,94
Rozboje	-	-	----	-	-	-	-	----
Bójki i pobicia	-	1	-100,00	-	0	-	0,00	----
Uszczerbek na zdrowiu	-	-	----	-	-	-	-	----
Kradzieże	16	21	76,19	0	2	0,00	9,52	-9,52
Kradzieże samochod.	-	-	----	-	-	-	-	----
Kradzieże z włamaniem	21	30	70,00	3	2	14,29	6,66	+7,63
Art. 178a § 1 kk	7	11	63,64	7	11	100,0	100,0	----
P-stwa narkotyk.	2	-	200,00	2	-	100,0	-	----
Uszkodzenia mienia	-	6	-600,00	-	2	-	33,33	-33,33

### Miasto i Gmina Izbica Kujawska

Kategoria przestępstw	Przestępstwa stwierdzone			Wykrywalność				Różnica wskaźników wykrywalności
				Wykryte		Wskaźnik		
	2016	2015	Dynamika	2016	2015	2016	2015	
Ogółem	101	120	84,17	73	85	72,28	70,83	1,45
Kryminalne inne	58	72	80,55	32	51	55,17	70,83	-15,66
Gospodar.	5	3	166,67	3	2	60,00	66,66	-6,66
Rozboje	-	-	----	-	-	-	-	----
Bójki i pobicia	1	2	50,00	1	2	100,0	100,0	----
Uszczerbek na zdrowiu	1	4	25,00	1	4	100,0	100,0	----
Kradzieże	14	24	58,33	3	6	21,43	25,00	-3,57
Kradzieże samochod.	-	2	-200	-	0	-	0,00	----
Kradzieże z włamaniem	12	10	120,00	3	3	25,00	30,00	-5,00
Art. 178a § 1 kk	32	28	114,29	35	28	100,0	100,0	----
P-stwa narkotyk.	3	25	12,00	3	25	100,0	100,0	----
Uszkodzenia mienia	5	3	166,67	1	0	20,00	0,00	+20,00

### Miasto i Gmina Lubień Kujawski

Kategoria przestępstw	Przestępstwa stwierdzone			Wykrywalność				Różnica wskaźników wykrywalności
				Wykryte		Wskaźnik		
	2016	2015	Dynamika	2016	2015	2016	2015	
Ogółem	105	98	107,14	63	52	60,00	53,06	+6,94
Kryminalne inne	60	66	90,91	23	25	38,33	37,88	+0,45
Gospodar.	7	4	175,00	2	1	28,57	25,00	+3,57
Rozboje	1	1	100,00	1	1	100,0	100,0	----
Bójki i pobicia	1	-	100,00	1	-	100,0	-	+100,0
Uszczerbek na zdrowiu	-	2	-200,00	-	2	-	100,0	-100,0
Kradzieże	27	23	117,39	4	2	14,81	8,70	+6,11
Kradzieże samochod.	-	1	-100,00	-	0	-	0,00	----
Kradzieże z włamaniem	12	12	100,00	1	0	8,33	0,00	+8,33
Art. 178a § 1 kk	22	19	63,16	22	19	100,0	100,0	----
P-stwa narkotyk.	1	-	100,00	1	-	100,0	-	+100,0
Uszkodzenia mienia	-	3	-300,00	-	1	-	33,33	----

### Miasto i Gmina Lubraniec

Kategoria przestępstw	Przestępstwa stwierdzone			Wykrywalność				Różnica wskaźników wykrywalności
				Wykryte		Wskaźnik		
	2016	2015	Dynamika	2016	2015	2016	2015	
Ogółem	86	130	66,15	47	59	54,65	45,38	+9,27
Kryminalne inne	61	72	84,72	27	35	44,26	48,61	-4,35
Gospodar.	5	4	125,00	1	3	20,00	75,00	-55,00
Rozboje	-	1	-100,00	-	1	-	100,0	-100,0
Bójki i pobicia	1	-	100,00	1	-	100,0	-	+100,0
Uszczerbek na zdrowiu	3	1	300,00	3	1	100,0	100,0	----
Kradzieże	10	24	41,67	3	7	30,00	29,17	+0,83
Kradzieże samochod.	1	4	25,00	1	4	100,0	100,0	----
Kradzieże z włamaniem	21	23	91,30	8	13	38,10	56,52	-18,42
Art. 178a § 1 kk	14	15	93,33	13	15	92,86	100,0	-7,14
P-stwa narkotyk.	3	-	300,00	3	-	100,0	-	+100,0
Uszkodzenia mienia	7	3	233,33	2	1	28,57	33,33	-4,76

### Gmina Baruchowo

Kategoria przestępstw	Przestępstwa stwierdzone			Wykrywalność				Różnica wskaźników wykrywalności
				Wykryte		Wskaźnik		
	2016	2015	Dynamika	2016	2015	2016	2015	
Ogółem	60	60	100,00	25	28	41,67	46,67	-5,00
Kryminalne inne	42	43	97,67	11	13	26,19	30,23	-4,04
Gospodar.	8	4	200,00	4	2	50,00	50,00	----
Rozboje	1	-	100,00	0	-	0,00	-	----
Bójki i pobicia	-	-	----	-	-	-	-	----
Uszczerbek na zdrowiu	-	-	----	-	-	-	-	----
Kradzieże	13	13	100,00	0	0	0,00	0,00	----
Kradzieże samochod.	-	-	----	-	-	-	-	----
Kradzieże z włamaniem	10	18	55,55	1	6	10,00	33,33	-23,33
Art. 178a § 1 kk	8	11	72,73	8	11	100,0	100,0	----
P-stwa narkotyk.	-	-	----	-	-	-	-	----
Uszkodzenia mienia	5	3	166,67	0	1	0,00	33,33	-33,33

### Gmina Boniewo

Kategoria przestępstw	Przestępstwa stwierdzone			Wykrywalność				Różnica wskaźników wykrywalności
				Wykryte		Wskaźnik		
	2016	2015	Dynamika	2016	2015	2016	2015	
Ogółem	43	38	113,16	30	18	69,77	47,37	+22,40
Kryminalne inne	32	26	123,08	19	7	59,38	26,92	+32,46
Gospodar.	1	1	100,00	1	0	100,0	0,00	+100,0
Rozboje	-	-	----	-	-	-	-	----
Bójki i pobicia	-	-	----	-	-	-	-	----
Uszczerbek na zdrowiu	2	-	200,00	2	-	100,0	-	+100,00
Kradzieże	10	5	200,00	4	0	40,00	0,00	+40,00
Kradzieże samochod.	-	-	----	-	-	-	-	----
Kradzieże z włamaniem	10	15	66,67	3	3	30,00	20,00	+10,00
Art. 178a § 1 kk	9	10	90,00	9	10	100,0	100,0	----
P-stwa narkotyk.	-	-	----	-	-	-	-	----
Uszkodzenia mienia	-	2	-200,00	-	0	-	0,00	----



### Gmina Chocień

Kategoria przestępstw	Przestępstwa stwierdzone			Wykrywalność				Różnica wskaźników wykrywalności
				Wykryte		Wskaźnik		
	2016	2015	Dynamika	2016	2015	2016	2015	
Ogółem	111	144	77,08	72	105	64,29	70,00	-5,71
Kryminalne inne	81	104	77,88	47	68	57,32	61,82	-4,50
Gospodar.	7	13	53,84	2	11	28,57	84,62	-56,05
Rozboje	1	1	100,00	1	1	100,0	100,0	+100,00
Bójki i pobicia	1	1	100,00	0	0	0,00	0,00	----
Uszczerbek na zdrowiu	4	2	200,00	4	2	100,0	100,0	----
Kradzieże	17	21	80,95	4	5	23,53	22,73	+0,80
Kradzieże samochod.	1	-	100,00	0	-	0,00	-	----
Kradzieże z włamaniem	17	26	65,38	4	15	22,22	48,39	-26,17
Art. 178a § 1 kk	14	21	66,68	14	21	100,0	100,0	----
P-stwa narkotyk.	4	-	400,00	4	-	100,0	-	+100,0
Uszkodzenia mienia	6	3	200,00	3	0	50,00	0,00	+50,00

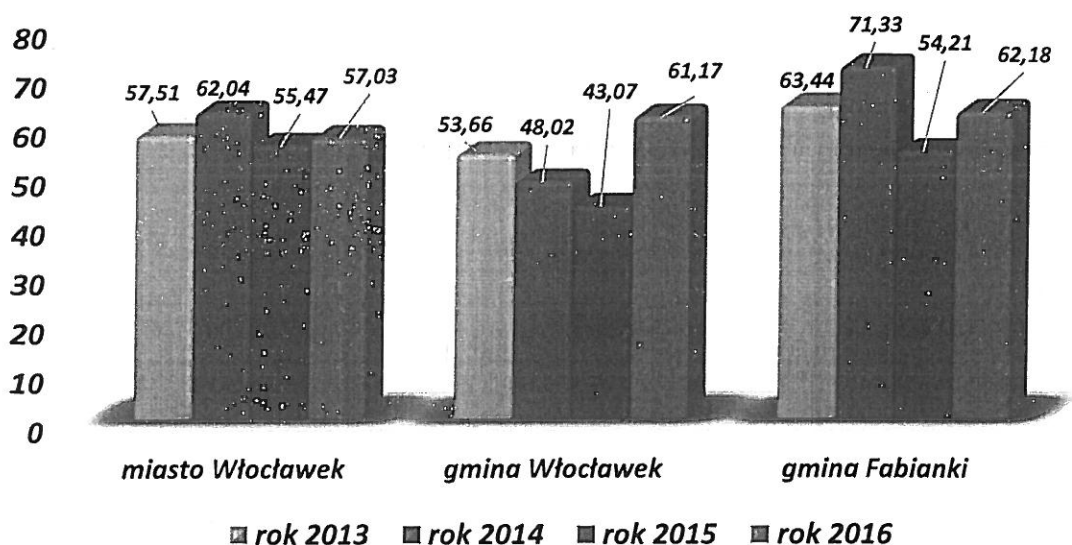
### Gmina Fabianki

Kategoria przestępstw	Przestępstwa stwierdzone			Wykrywalność				Różnica wskaźników wykrywalności
				Wykryte		Wskaźnik		
	2016	2015	Dynamika	2016	2015	2016	2015	
Ogółem	116	107	108,41	74	58	62,18	54,21	+7,97
Kryminalne inne	70	75	93,33	34	29	46,58	38,67	+7,91
Gospodar.	23	5	460,00	18	2	78,26	40,00	+38,26
Rozboje	-	-	----	-	-	-	-	----
Bójki i pobicia	-	-	----	-	-	-	-	----
Uszczerbek na zdrowiu	1	3	33,33	1	3	100,0	100,0	----
Kradzieże	18	25	72,00	6	3	33,33	12,00	+21,33
Kradzieże samochod.	-	1	-100,00	-	1	-	100,0	-100,0
Kradzieże z włamaniem	15	13	115,38	4	1	23,53	7,69	+15,84
Art. 178a § 1 kk	17	22	77,27	17	22	100,0	100,0	----
P-stwa narkotyk.	6	3	200,00	3	3	50,00	100,0	-50,00
Uszkodzenia mienia	7	6	116,67	2	0	25,00	0,00	+25,00

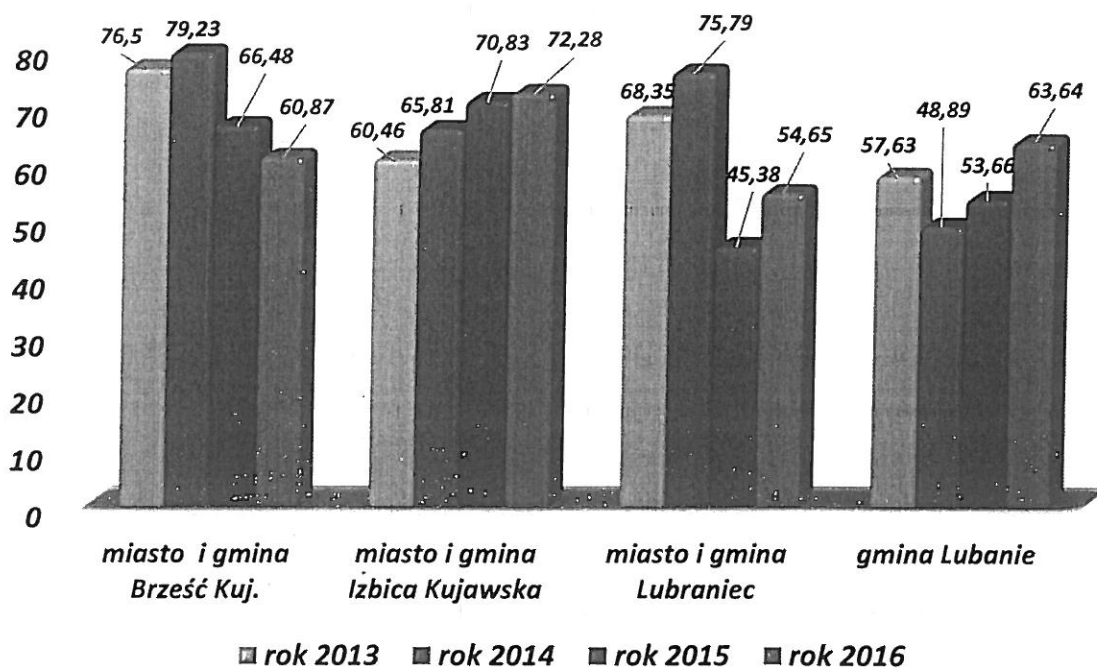
### Gmina Lubanie

Kategoria przestępstw	Przestępstwa stwierdzone			Wykrywalność				Różnica wskaźników wykrywalności
	2016	2015	Dynamika	Wykryte		Wskaźnik		
				2016	2015	2016	2015	
Ogółem	55	40	137,50	35	22	63,64	53,66	+9,98
Kryminalne inne	41	32	128,12	21	15	51,22	45,45	+5,77
Gospodar.	2	3	66,66	2	2	100,0	66,67	+33,33
Rozboje	1	-	100,00	1	-	100,0	-	+100,0
Bójki i pobicia	1	-	100,00	1	-	100,0	-	+100,0
Uszczerbek na zdrowiu	-	-	----	-	-	-	-	----
Kradzieże	11	10	110,00	1	0	9,09	0,00	+9,09
Kradzieże samochod.	-	-	----	-	-	-	-	----
Kradzieże z włamaniem	5	7	71,43	0	2	0,00	25,00	-25,00
Art. 178a § 1 kk	7	4	175,00	7	4	100,0	100,0	----
P-stwa narkotyk.	2	-	200,00	2	-	100,0	-	+100,0
Uszkodzenia mienia	5	-	500,00	1	-	20,00	-	+20,00

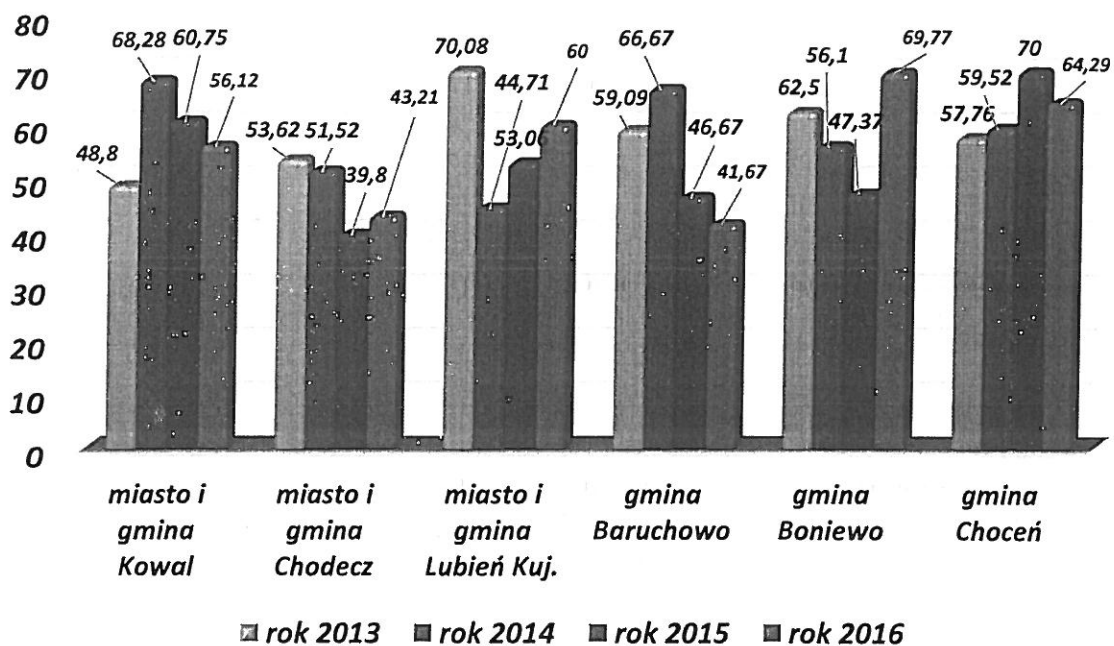
### wykrywalność ogólna w %



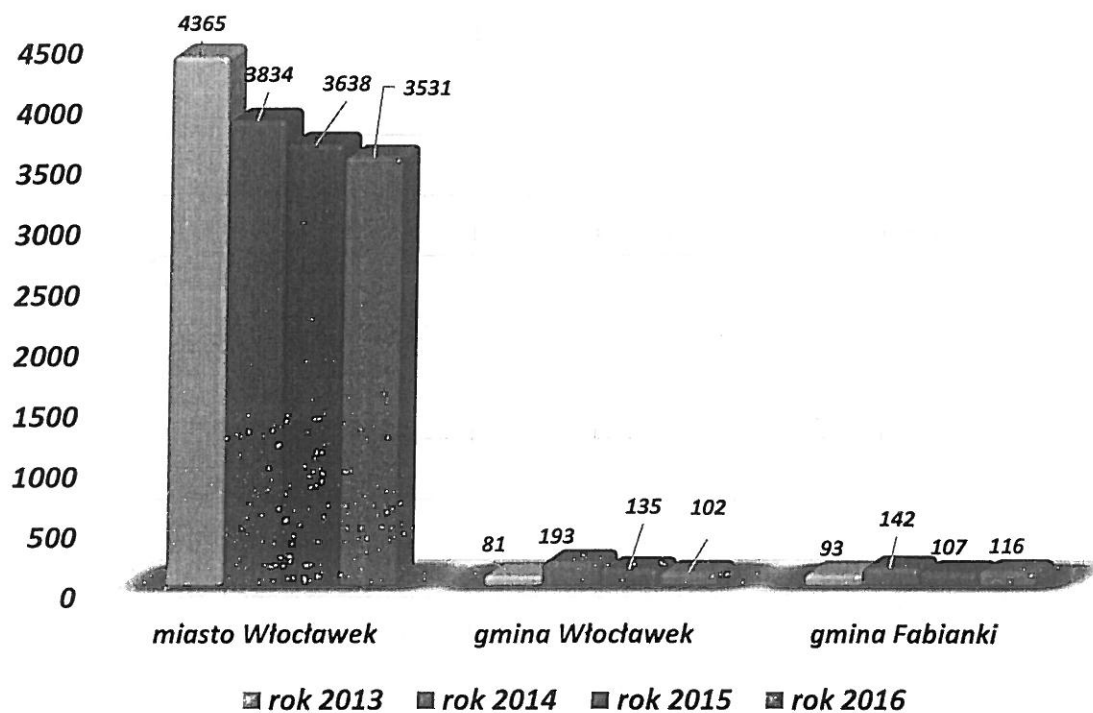
### wykrywalność ogólna w %



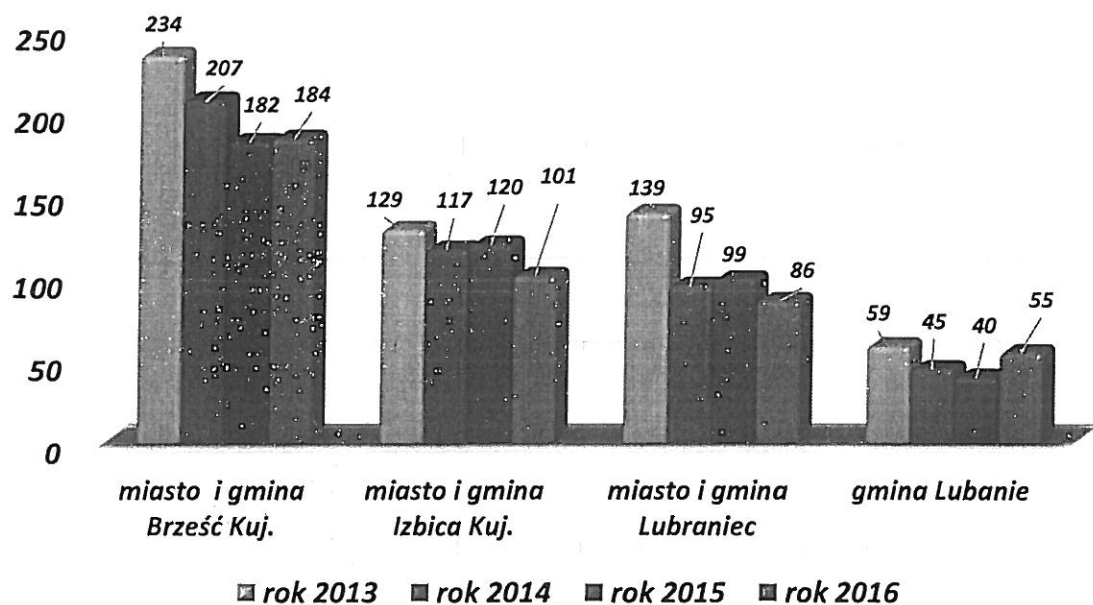
### wykrywalność ogólna w %



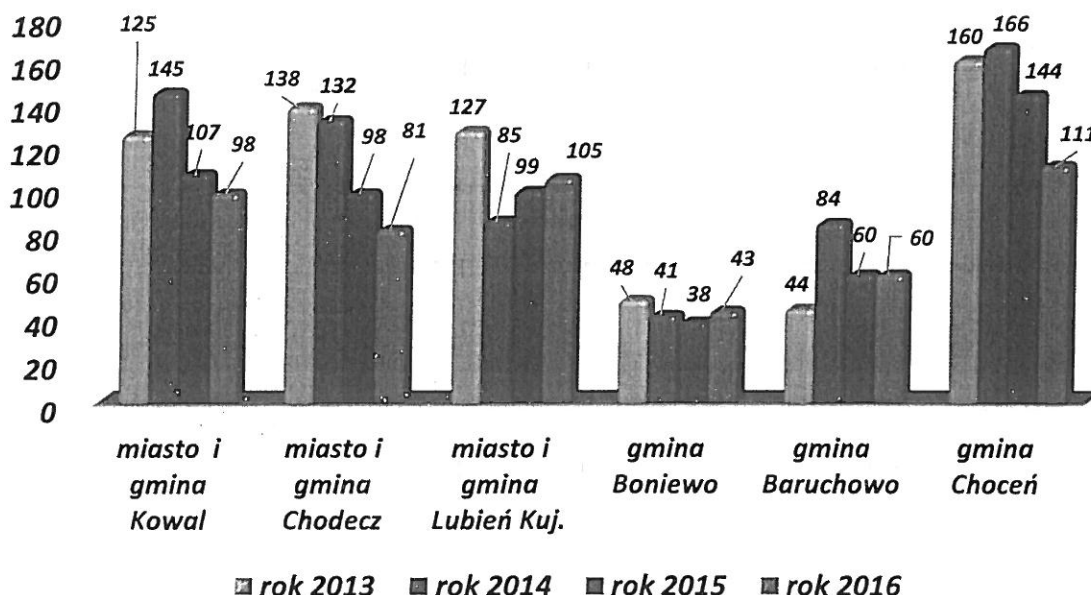
### dynamika wszczęć postępowań



### dynamika wszczęć postępowań



## dynamika wszczęć postępowań



### IV. Wyniki pracy służby prewencyjnej.

W okresie sprawozdawczym policjanci KMP we Włocławku w toku realizacji codziennych zadań służbowych zatrzymali na gorącym uczynku przestępstwa lub w bezpośrednim pościgu łącznie 1 162 sprawców, tj. o 41 sprawców mniej, niż w roku 2015 (w roku 2016 r. stwierdzono 4 667 przestępstw, tj. o 52 mniej niż w roku 2015 kiedy stwierdzono 4 719 przestępstw)

Policjanci KMP we Włocławku doprowadzili łącznie 3 513 osób, z tego:

- do PDOZ – 1 421, w tym 861 osób podejrzewanych o popełnienie przestępstwa lub wykroczenia,
- do Izby Wytrzeźwień – 2 092, w tym 1 860 mężczyzn, 227 kobiet oraz 5 nieletnich
- 408 nieletnich, w tym 398 uciekinierów z placówek opiekuńczo-wychowawczych, ośrodków socjoterapeutycznych oraz 10 nieletnich z domu.

Policjanci KMP we Włocławku w 2016 roku w toku wykonywanej służby prowadzili:

- **4 117 spraw o wykroczenie**, z tego:
  - **1 430 sprawy o wykroczenia skierowano do Sądu Rejonowego**, w tym:
    - 64 na osoby nieletnie do SR Wydział Rodzinny i Nieletnich we Włocławku oraz sporządzono 169 wystąpień do sądów i innych instytucji związanych z demoralizacją nieletnich
  - **2 623 postępowań zakończono odstąpieniem od skierowania wniosku o ukaranie**
  - **372 sprawy o wykroczenia przeszły do prowadzenia na rok 2017**
  - łącznie **wylegitymowano 104 126 osób** ( Wydział Ruchu Drogowego – 52 255, Wydział Prewencji – 6 209, Wydział Patrolowo-Interwencyjny – 24 560 osób, Komisariat Policji w Brześciu Kujawskim – 5 935, Komisariat Policji w Kowalu – 8 066, Posterunek Policji w Izbicy Kujawskiej – 3 826, Posterunek Policji w Choceniu – 3 275, czyli średnio codziennie w 2016 roku policjanci legitymowali 284 osoby.

W analizowanym okresie **służby prewencyjne przeprowadziły 33 852 interwencje** ( w mieście – 27 799, poza terenem miasta – 6 053), tj. o 2057 interwencji mniej, niż w 2015 roku, praktycznie o 5 interwencji mniej dziennie niż w 2015 roku. Wszyscy policjanci Wydziału Prewencji i WRD:

- **nałożyli 19 138 mandatów karnych** (mniej, niż w roku 2015 o 2 097) na sumę **2 179 875 złotych**.
- z **798 interwencji domowych sporządzono 499 Niebieskich Kart** (mniej, niż w roku 2015 o 77)
- **pokrzywdzonych ogółem w wyniku przemocy domowej ustalono 555 osób**, w tym, **48 małoletnich**
- **przeprowadzono: 2 debaty społeczne, 296 spotkania z młodzieżą oraz 237 z pedagogami.**

W roku 2016 policjanci Komendy Miejskiej Policji we Włocławku wspólnie pełnili służbę z:

- **Strażą Miejską we Włocławku – 316 służb** ( 262 w roku 2015 tj. o 54 służb więcej)
- **Państwową i Społeczną Strażą Rybacką/Leśną/WOPR – 83 służby** ( 47 służb w roku 2015r. tj. o 36 służb więcej)
- **Inspekcją Transportu Drogowego – 12 służb** ( 3 służby w roku 2015)
- **Strażą Graniczną – 1 służba** (w 2015 r. 0 służb)

---

**Czas reakcji na zgłoszenie: miasto – 12,37, wieś – 17,32**

---



## **V. Zagrożenie bezpieczeństwa w ruchu drogowym.**

Przez teren podległy działaniu KMP we Włocławku przebiega:

- autostrada A-1 na odcinku od granicy woj. łódzkiego do granic powiatu włocławskiego wraz z trzema węzłami o łącznej długości patrolowej **58,2 km** oraz czterema miejscami obsługi,

- drogi krajowe o łącznej długości **144,2 km.**:

- K-62 – odcinek od m. Redecz Krukowy do m. Skoki (47,2 km.)
- K-67 – odcinek od m. Włocławek do m. Cyprianka (14 km.)
- K-91 – odcinek od m. Siutkówka do m. Kamienna (55, 7 km.)

- drogi wojewódzkie o łącznej długości **149,1 km.**:

- W-252 – Włocławek – Jaranowo w kierunku Inowrocławia
- W-265 – Brześć – Kowal – Baruchowo w kierunku Gostynina
- W-268 – Brzezie – Wieniec
- W-269 – Kowal – Choceń – Chodecz
- W-270 – Brześć Kujawski – Izbica Kujawska w kierunku Koła
- W-301 Probstwo – Bądkowo
- W-562 Szpetal Górny – Nasiegniewo w kierunku Dobrzyń n/Wisłą

Zdarzenia drogowe zaistniałe na drogach powiatu włocławskiego, w tym miasta Włocławek w roku 2016 to:

- w powiecie odnotowano **124 wypadki drogowe** (o 8 więcej niż, w roku 2015) i 2142 kolizji drogowych (o 200 więcej niż, w roku 2015). W 2016 r. w wypadkach drogowych **zginęło 20 osób** (w roku 2015 zginęło 17 osób), w zdarzeniach drogowych **zostało rannych 123 osoby** i jest to o 2 osoby więcej niż w roku 2015 roku.
- Najwięcej wypadków drogowych odnotowano na terenie miasta Włocławek tj. 54 zdarzenia co stanowiło 43,5% wszystkich wypadków drogowych.
- Najwięcej kolizji drogowych również odnotowano na terenie miasta Włocławek, gdzie doszło do 1160 kolizji drogowych, które stanowią 54,1% wszystkich zgłoszonych zdarzeń drogowych.

### Wypadki drogowe ze skutkiem śmiertelnym w roku 2016:

1. styczeń – 2 wypadki, w których 2 osoby poniosły śmierć. Do pierwszego doszło na drodze K-62 w pobliżu Dobiegniewa, gdzie w godzinach rannych podczas manewru wymijania się pojazdów ciężarowych doszło do uderzenia bocznego. W wyniku zdarzenia pojazd man zjechał na pobocze, gdzie przewrócił się na bok. 61-letni kierowca zmarł na miejscu. Natomiast do drugiego wypadku doszło na drodze K-91 w miejscowości Kaźmierzewo, gdzie 30-letni kierowca pojazdem bmw, jadąc w kierunku Włocławka nie zapanował nad pojazdem, zjechał na przeciwległy pas ruchu i zderzył się ze scianą z naczepą. Kierowca bmw zginął na miejscu, natomiast pasażer z obrażeniami trafił do szpitala.
2. marzec – 1 wypadek z 1 ofiarą śmiertelną w Brześciu Kujawskim ulica Konarskiego w godzinach przedpołudniowych, gdzie kierowca vw zjechał na przeciwległy pas ruchu i uderzył czołowo w pojazd audi. Cztery osoby trafiły z obrażeniami do szpitala, w tym jedna osoba zmarła kilka dni po zdarzeniu.
3. maj – 2 wypadki z 2 ofiarami. Pierwsze zdarzenie miało miejsce w godzinach przedpołudniowych w miejscowości Janiszewo (gm. Lubraniec), gdzie 17-letni kierowca oplem bez uprawnień do kierowania stracił panowanie nad pojazdem i uderzył w drzewo. W wyniku zdarzenia 3 poszkodowane osoby trafiły do szpitali, w tym jeden pomimo udzielonej pomocy zmarł. Do drugiego zdarzenia doszło we Włocławku przy Alei Jana Pawła II około godziny 21, gdzie pieszy wtargnął na jezdnię przed nadjeżdżający pojazd marki skoda i w wyniku zdarzenia pieszy kilkadziesiąt dni po zmarł w szpitalu.
4. czerwiec – 3 wypadki z 3 ofiarami śmiertelnymi. W pierwszym przypadku w miejscowości Witoldowo (gm. Chodecz) kierowca pojazdem renault najechał na drodze powiatowej 31-letniego pieszego, który leżał na jezdni bez elementów odblaskowych. Pieszy zmarł na miejscu. Do drugiego zdarzenia doszło na drodze k-91 w godzinach popołudniowych w miejscowości Gagowy Stare (gm. Lubień Kujawski), gdzie kierowca samochodem dostawczym podczas manewru wyprzedzania zjechał na przeciwległy pas ruchu i uderzył czołowo w autokar przewożący 53 uczestników wycieczki szkolnej. 9 uczestników wycieczki trafiło do szpitala we Włocławku na badania, natomiast kierowca autobusem trafił do szpitala w Płocku. 45-letni kierowca samochodem dostawczym zmarł na miejscu zdarzenia. Trzecie zdarzenie z ofiarą śmiertelną wydarzyło się na drodze K-91 w miejscowości Modlibórz (gm. Lubień Kujawski), gdzie w godzinach przedpołudniowych 16-letni rowerzysta wracając po zakończeniu roku szkolnego wyjeżdżając z drogi podporządkowanej nie udzielił pierwszeństwa pojazdowi ciężarowemu jadącemu w kierunku Włocławka. Młody rowerzysta poniósł śmierć na miejscu zdarzenia.
5. lipiec – 4 wypadki z 4 ofiarami śmiertelnymi. Pierwsze zdarzenie miało miejsce przy ulicy Miłej we Włocławku w godzinach wieczornych, gdzie kierowca bmw stracił panowanie nad pojazdem i uderzył w zaparkowany na chodniku pojazd. 38-letni kierowca poniósł śmierć w szpitalu. Drugi wypadek wydarzył się na drodze krajowej K-91 w miejscowości Dziardonice (gm. Kowal), gdzie kierowca skodą jadąc w kierunku

Lubienia Kujawskiego zderzył się z jadącym w tym samym kierunku rowerzystą. W wyniku obrażeń 31-letni rowerzysta zginął na miejscu. Trzecie zdarzenie miało miejsce na autostradzie A-1 na wysokości miejscowości Unistawice (gm. Kowal), gdzie kierujący motocyklem poruszając się środkiem jezdni w stronę Łodzi wjechał między dwa pojazdy jadące w tym samym kierunku i zahaczył kufrem o jeden z nich. 23-letni motocyklista pomimo podjętej reanimacji zmarł na miejscu zdarzenia. Do ostatniego wypadku w lipcu ze skutkiem śmiertelnym doszło we Włocławku przy ulicy Promiennej, gdzie kierujący fordem na oznakowanym przejściu dla pieszych potrącił 75-letnią kobietę. Poszkodowana zmarła w szpitalu.

6. wrzesień – 2 wypadki, gdzie 2 ofiary poniosły śmierć. W pierwszym przydadku na drodze krajowej k-62 w miejscowości Wistka Królewska około godziny 17 kierujący fordem stracił panowanie nad pojazdem i po zjechaniu na pobocze uderzył w słup energetyczny. 38-letni mężczyzna poniósł śmierć na miejscu. Do drugiego wypadku doszło w godzinach południowych w miejscowości Wąwał (gm. Lubień Kujawski), gdzie rowerzystka została potrącona przez wyjeżdżający z pola ciągnik rolniczy. W wyniku obrażeń 70-letnia rowerzystka poniosła śmierć na miejscu.
7. październik – 2 wypadki z 2 ofiarami śmiertelnymi. Do pierwszego wypadku doszło w godzinach wieczornych w miejscowości Dobiegniewo (gm. Włocławek), gdzie 47-letnia kierująca fordem zjechała na prawe pobocze jezdni i uderzyła w drzewo. Na skutek obrażeń zmarła na miejscu. Dwa dni później w godzinach popołudniowych przy ulicy Wiejskiej we Włocławku, gdzie 85-letnia piesza nieostrożnie weszła przed nadjeżdżający pojazd marki mercedes i doszło do potrącenia. W wyniku obrażeń piesza kilka godzi później zmarła w szpitalu.
8. listopad - 3 wypadki, w których 3 osoby poniosły śmierć. Do pierwszego wypadku doszło po zmroku w miejscowości Gołębin Parcele (gm. Lubraniec), gdzie kierujący peugeotem w trakcie wymijania się z innym pojazdem potrącił rowerzystę. Na skutek odniesionych obrażeń 54-letni rowerzysta poniósł śmierć. Rowerzysta nie posiadał na sobie żadnych elementów odblaskowych oraz rower, którym się poruszał był nieoświetlony. Drugi wypadek miał miejsce w miejscowości Smólsk (gm. Włocławek), gdzie po zmroku, gdzie kierująca audi, na prostym odcinku drogi potrąciła mężczyznę jadącego na łyżworolkach. 55-latek zmarł na miejscu. Trzecie zdarzenie miało miejsce we Włocławku na skrzyżowaniu ulicy Wojskowej z Bracką, gdzie w godzinach rannych rowerzysta zjechał nagle ze ścieżki rowerowej na jezdnię i zderzył się z prawidłowo jadącą oplem. W wyniku obrażeń 68-letni rowerzysta zmarł w szpitalu.
9. grudzień – 1 wypadek z 1 ofiarą śmiertelną w miejscowości Chodecz przy ulicy Warszawskiej, gdzie w godzinach wieczornych 85-letnia piesza przechodząc w miejscu niedozwolonym został potracona przez kierującego pojazdem, który się oddalił.

Jak wskazują powyższe dane 8 zdarzeń ze skutkiem śmiertelnym zaistniało na drogach krajowych (1 – na autostradzie A-1 oraz 7 na drogach krajowych) , które stanowią główne trasy komunikacyjne naszego powiatu. W 11 wypadkach drogowych jednym z uczestników byli piesi i rowerzyści, którzy jako niechronieni uczestnicy ruchu drogowego narażeni są

na najcięższe skutki wypadków. Dlatego policjanci ruchu drogowego podczas patrolowania zwracają szczególną uwagę na wykroczenia popełniane przez pieszych oraz kierujących. Przez cały czas włocławscy policjanci będą promować noszenie elementów odblaskowych poza terenem miasta gdzie jest to obowiązkowe, ale również w miastach szczególnie po zmroku.

Przyczyny: (wypadki/kolizje)

- nieprawidłowe wyprzedzanie, omijanie i cofanie – 14 / 373
- niedostosowanie prędkości do panujących warunków ruchu – 32 / 498
- nieudzielenie pierwszeństwa przejazdu – 11 / 226
- nieudzielenie pierwszeństwa pieszemu - 12 / 17
- błędy pieszych – 18 / 24

Ponadto policjanci Wydziału Ruchu Drogowego w toku wykonywanych czynności służbowych w roku 2016:

- fakultatywnie zatrzymali **25 prawa jazdy** i wnioskowali do Sądu Rejonowego we Włocławku o zakaz kierowania w ( w 2 sprawach sąd nie uwzględnił wniosku Policji),

- w **221 przypadkach** policjanci zatrzymali prawa jazdy za jazdę pod wpływem alkoholu lub innego środka działającego podobnie,

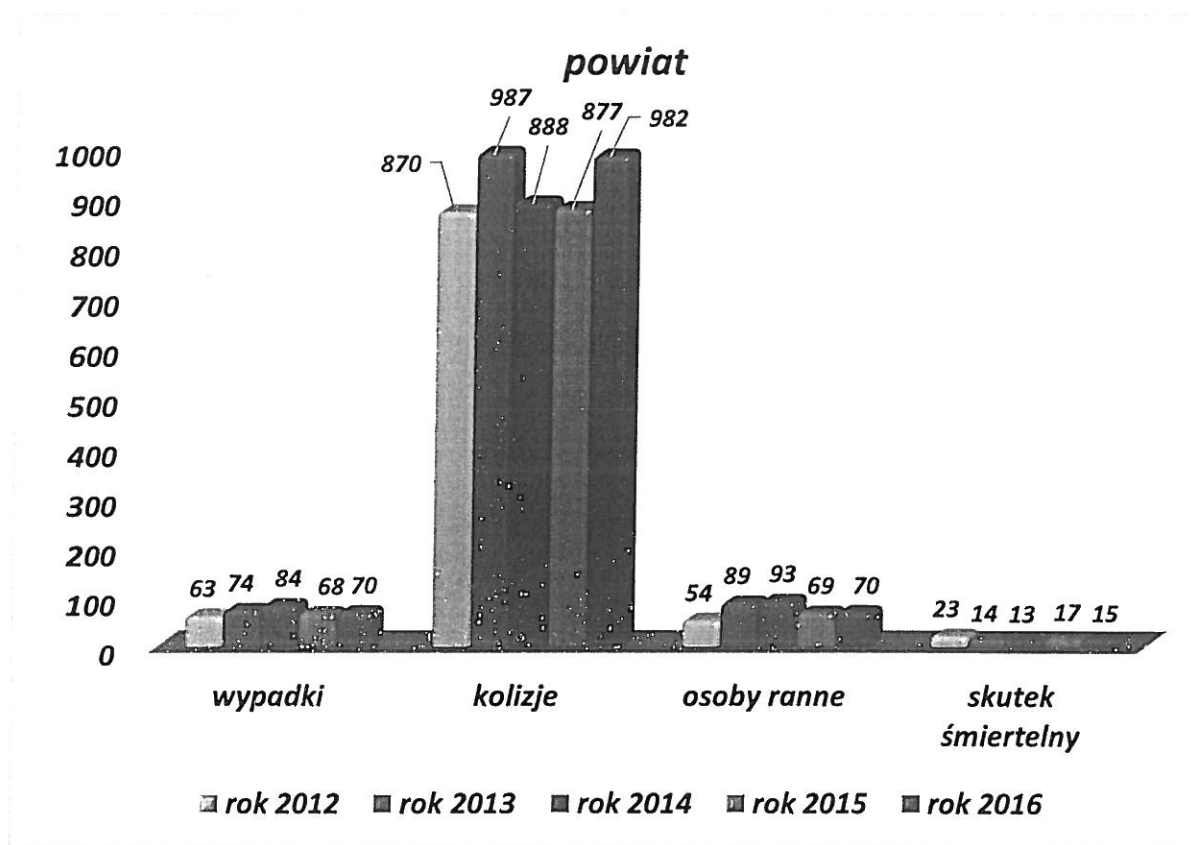
- **art. 180 a kk** („Kto na drodze publicznej, w strefie zamieszkania lub w strefie ruchu, prowadzi pojazd mechaniczny, nie stosując się do decyzji właściwego organu o cofnięciu uprawnienia do kierowania pojazdami, podlega grzywnie, karze ograniczenia wolności albo pozbawienia wolności do lat 2.” – przepis, który wszedł w życie 15-05-2015 r. mając na celu wyeliminowanie z ruchu osób, którym zostały cofnięte uprawnienia do kierowania pojazdami mechanicznymi, a pomimo cofnięcia uprawnień prowadzą dalej pojazdy mechaniczne) – **27 takich kierujących włocławscy policjanci zatrzymali,**

- zatrzymali **32 prawa jazdy kierującym**, którzy przekroczyli dozwoloną prędkość o 50 km/h, w tym:

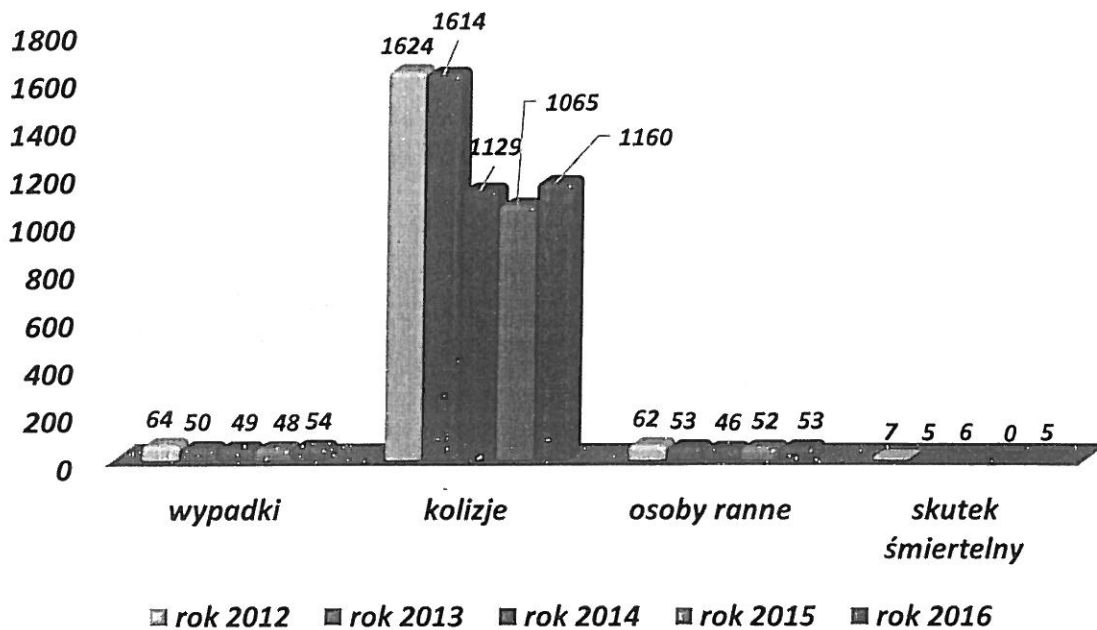
- w 16 przypadkach na drodze K-91 (14 na ulicy Toruńskiej, 1 na Alei Chopina, 1 w Lubieniu Kujawskim) ulicy Toruńskiej
- w 5 na drodze K-62 (ulica Płocka – 2, Skoki Duże – 2, Modzerowo – 1)
- w 3 na drodze K-67 (Szpetal Górny – 2, Fabianki – 1)

**Podział zaistniałych zdarzeń drogowych ze względu na rodzaj drogi :**

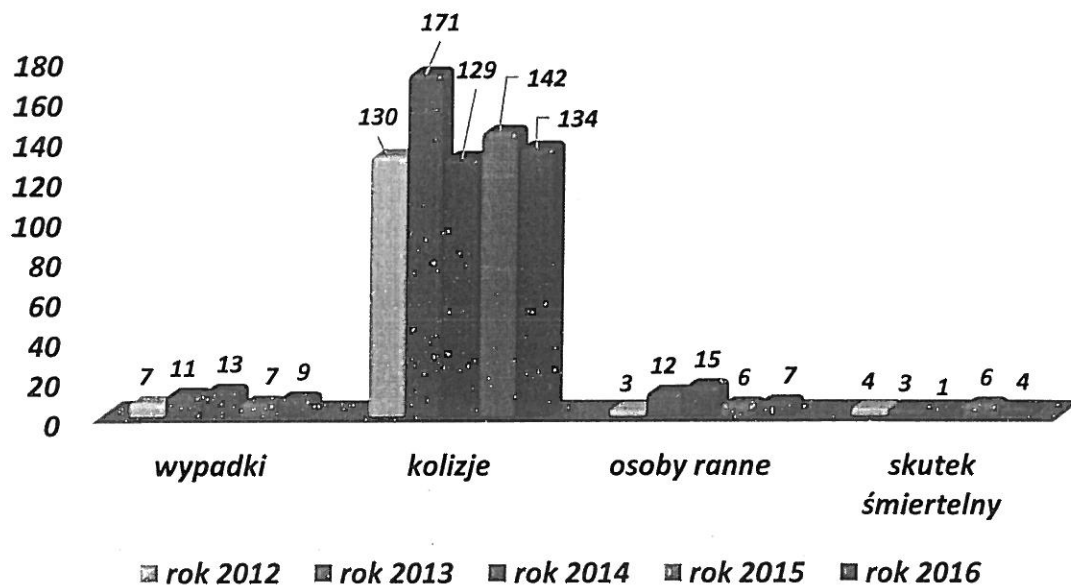
Rok 2016		
Rodzaj drogi	Wypadki	kolizje
Autostrada	7	206
Krajowa (K-62)	13	189
Krajowa (K-67)	3	50
Krajowa (K-91)	18	259
Wojewódzka (W-252)	1	16
Wojewódzka (W-265)	3	38
Wojewódzka (W-268)	0	12
Wojewódzka (W-269)	5	47
Wojewódzka (W-270)	2	86
Wojewódzka (W-301)	0	1
Wojewódzka (W-562)	0	13
Powiatowe	44	634
Gminne	22	446



### miasto Włocławek

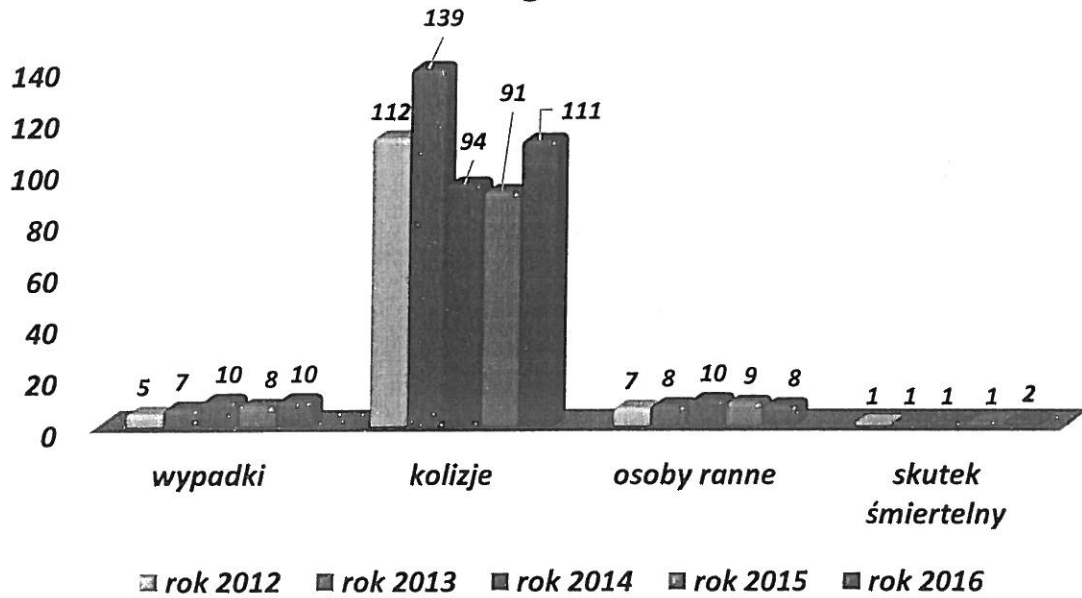


### gmina Włocławek

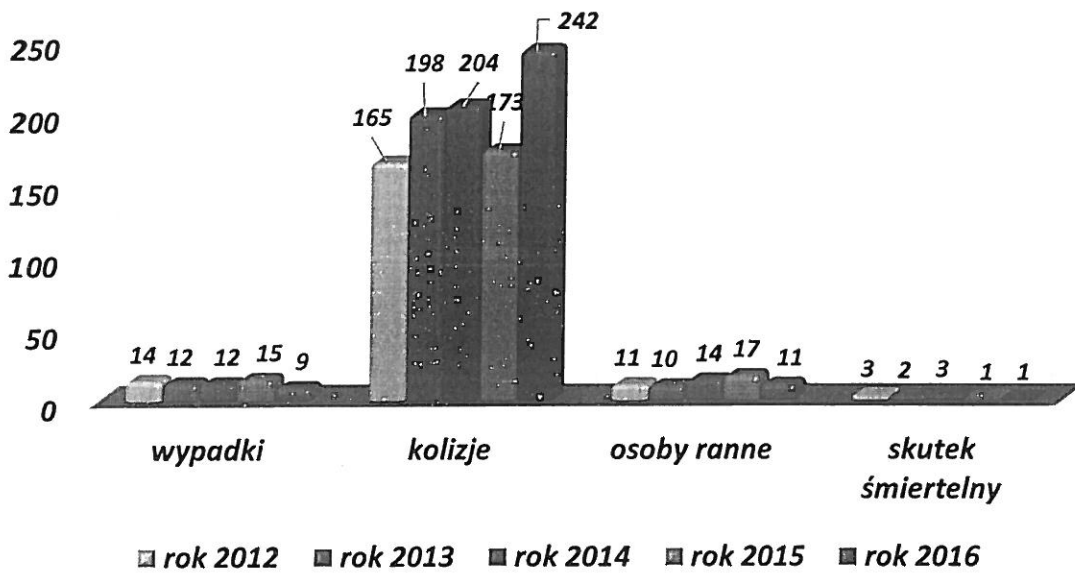




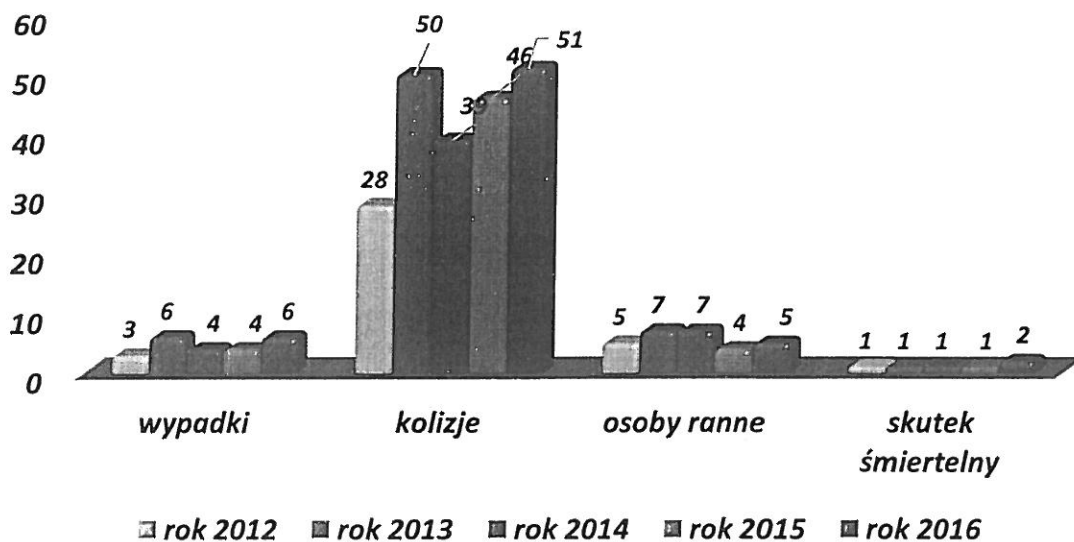
**miasto i gmina Kowal**



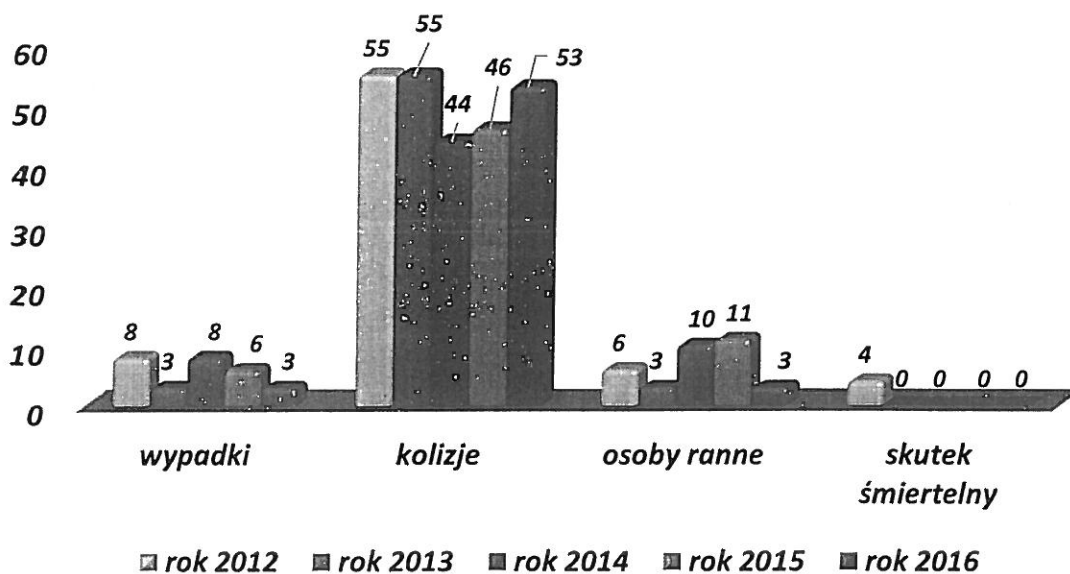
**miasto i gmina Brześć Kujawski**



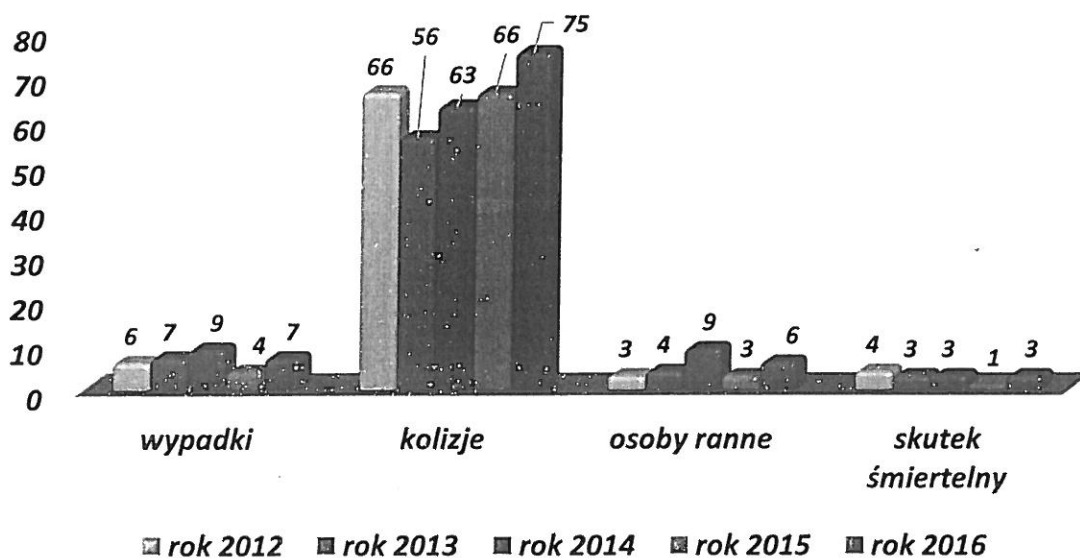
### miasto i gmina Chodecz



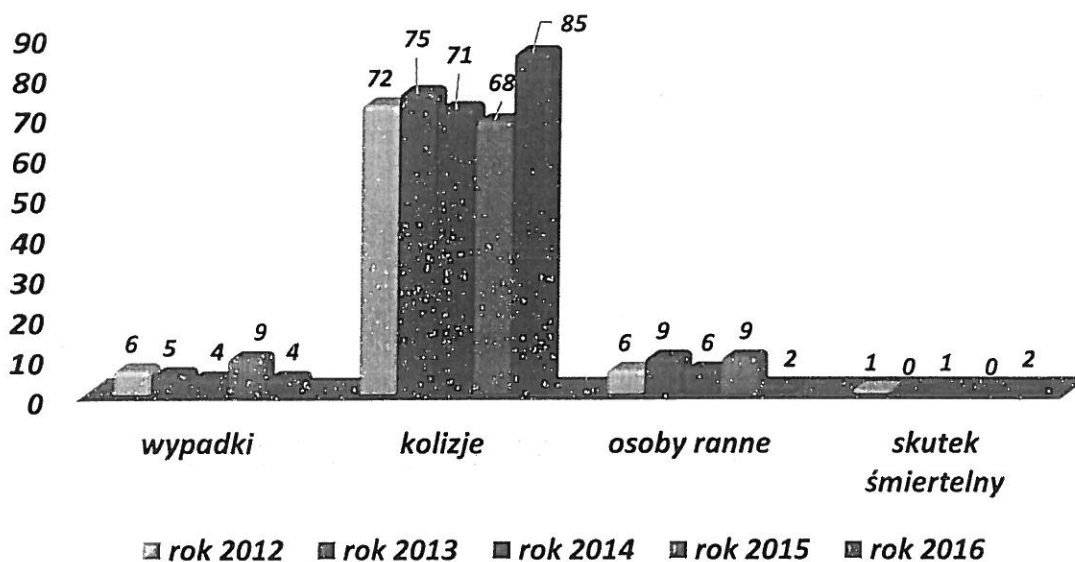
### miasto i gmina Izbica Kujawska



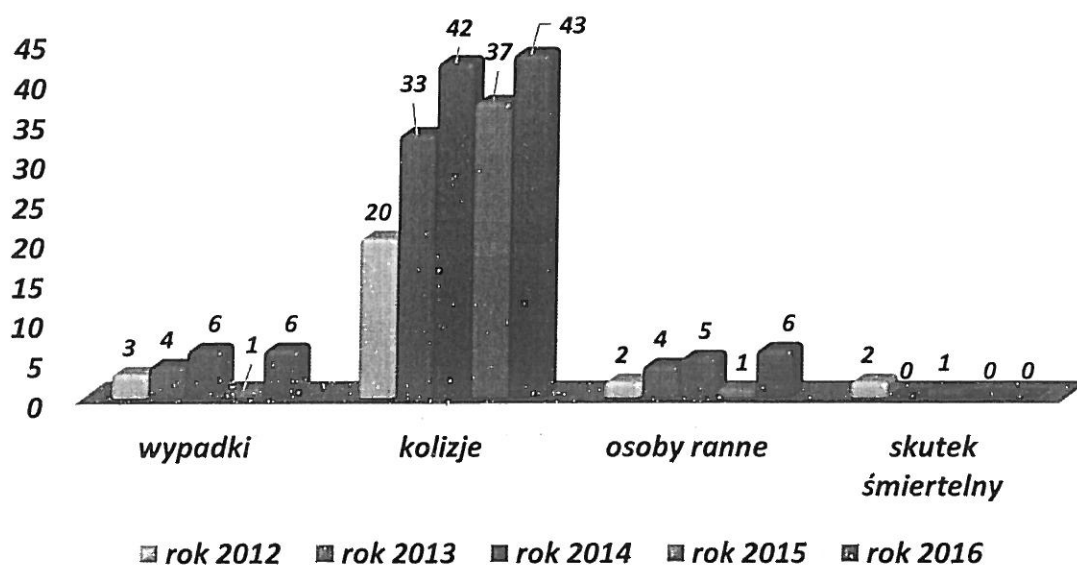
### miasto i gmina Lubień Kujawski



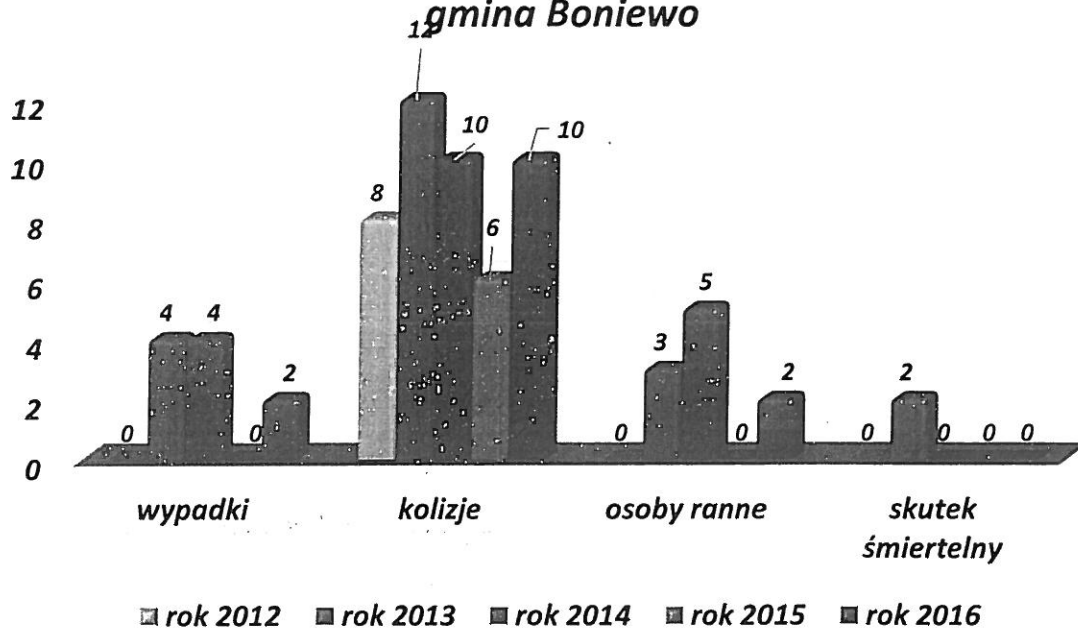
### miasto i gmina Lubraniec



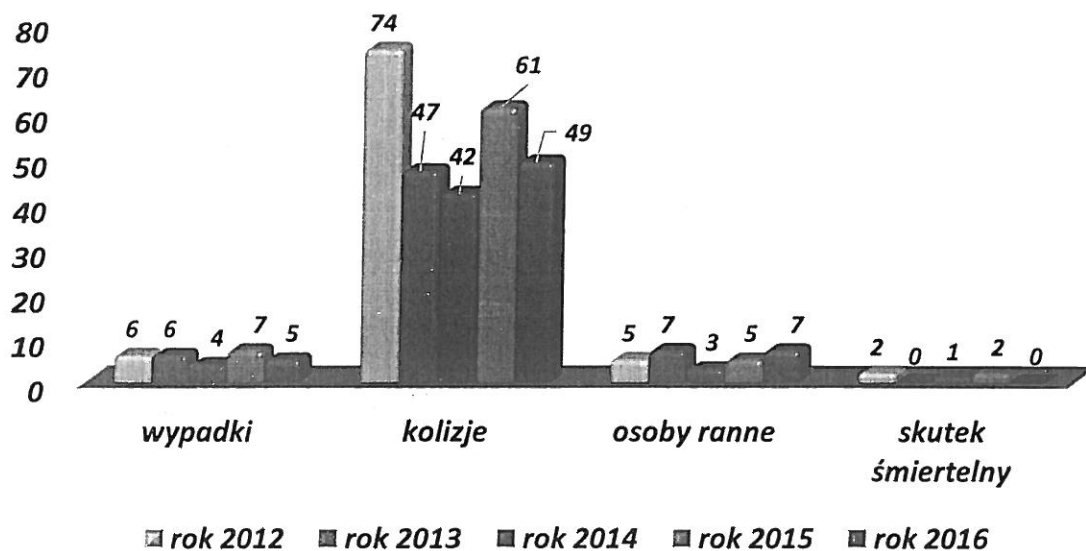
### gmina Baruchowo



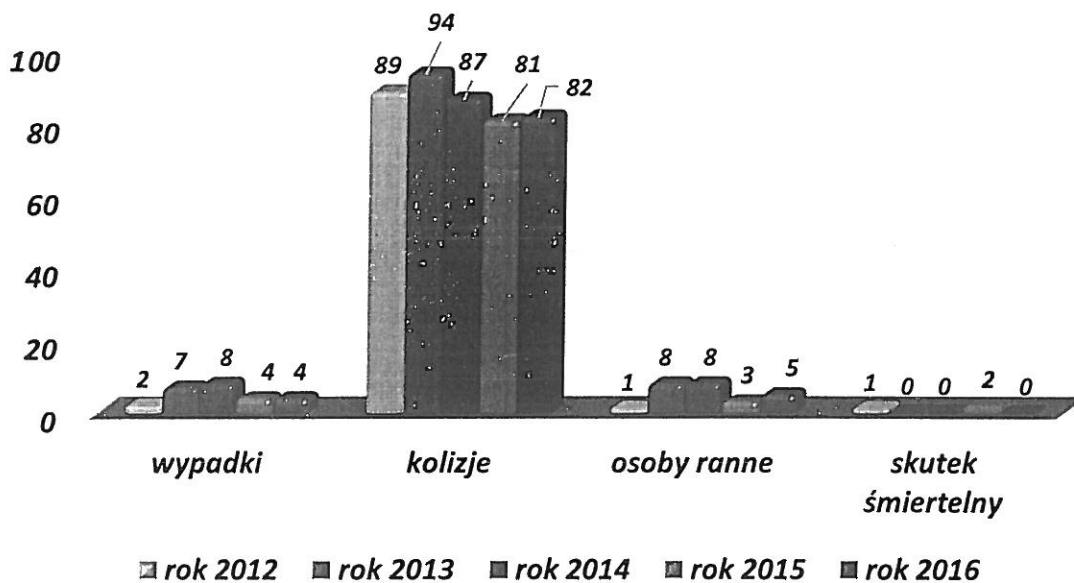
### gmina Boniewo



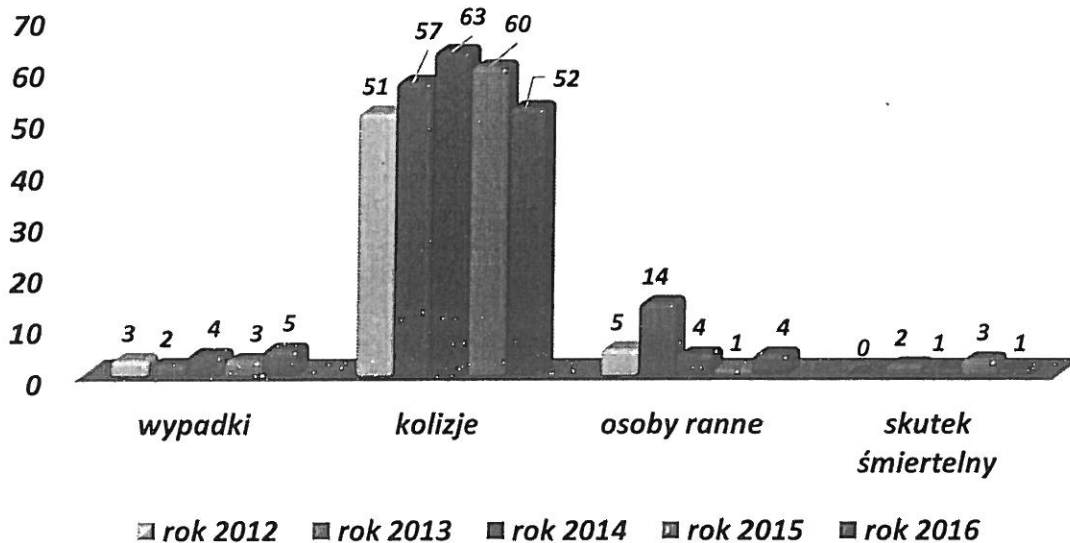
### gmina Choczeń



### gmina Fabianki



## gmina Lubanie



## VI. Stan kadrowy.

Stan faktyczny KMP we Włocławku na koniec 2016 roku to 393 etatów policyjnych oraz 83 etatów cywilnych, natomiast stan etatowy jednostki 408 policjantów i 83 pracowników cywilnych. Obecnie we włocławskiej jednostce Policji służy: 54 oficerów, 164 aspirantów oraz 190 podoficerów i szeregowych policjantów.

W minionym roku 17 policjantów odeszło na emeryturę, 8 policjantów przeniosło się do naszej jednostki z innej jednostki Policji, 164 osoby złożyły podania do służby w Policji, przyjęto 27 osób. Na koniec roku było 15 wakatów policyjnych.

Ponadto w roku 2016:

- na zasadzie wielokrotności **215 policjantów** wyróżniono nagrodami pieniężnymi oraz 91 krótkotrwałymi okolicznościowymi urlopami,
- 90 policjantów mianowano na wyższe stopnie policyjne, w tym 8 przedterminowo
- przeprowadzono 3 postępowania dyscyplinarne,
- przeprowadzono 40 postępowań skargowych, z których wszystkie rozstrzygnięto. W 37 przypadkach przeprowadzone czynności nie potwierdziły zgłaszanych nieprawidłowości, natomiast w 2 przypadkach dotyczących przeprowadzonych interwencji oraz 1 postępowaniu

przygotowawczym zgłoszone w skargach nieprawidłowości potwierdziły się. Najczęstszymi przyczynami zgłaszanych skarg od mieszkańców dotyczyły podejmowanych interwencji, w tym zasadności użycia środków przymusu bezpośredniego oraz w sprawach dochodzeniowych tj. zbyt przewlekłego ich prowadzenia.

W roku 2017 Komenda Miejska Policji we Włocławku swoje działania skupi przede wszystkim na priorytetach naszej służby zakładanych na lata 2016 – 2018, którymi są:

1. Zwiększenie efektywności działań Policji na rzecz wzmocnienia współpracy ze społeczeństwem
2. Podniesienie skuteczności działań Policji w identyfikacji i zwalczaniu największych współczesnych zagrożeń, w tym cyberprzestępczości
3. Wzrost skuteczności działań Policji w zwalczaniu przestępczości najbardziej uciążliwej społecznie
4. Działania skierowane na poprawę bezpieczeństwa w ruchu drogowym
5. Optymalizacja działań Policji na rzecz zapewnienia bezpieczeństwa imprez masowych
6. Podwyższenie jakości i efektywności działań Policji poprzez sukcesywne podwyższanie kompetencji zawodowych funkcjonariuszy i pracowników Policji
7. Doskonalenie jakości zadań realizowanych przez Policjantów i pracowników Policji poprzez zapewnienie optymalnych warunków pełnienia służby/pracy

Mając na uwadze powyższe sprawozdanie, zajmiemy się też:

- utrzymaniem wskaźnika dynamiki przestępstw wszczętych i stwierdzonych (wszczęte 94,2%, stwierdzone 98,9%)
- biorąc pod uwagę te dane, w roku 2017 więcej służb skierujemy na teren Brześcia Kujawskiego (nastąpił wzrost włamań z 36 na 52), Lubrańca (z 10 na 21), Boniewa, Lubienia Kujawskiego, Fabianek, Izbicy Kujawskiej i Kowala, gdzie oprócz zagrożeń przestępczością p-ko mieniu zauważalny był wzrost przestępstw popełnianych przez nieletnich, odnotowano zwiększoną liczbę zdarzeń drogowych
- działaniami skierowanymi na poszukiwanych i osoby zaginione (również przez te działania bardzo jesteśmy oceniani przez społeczeństwo)
- ujawnianiem osób rozprowadzających środki narkotyczne, nadal widzimy, że jest to duży problem i nie odpuścimy tego
- eliminacją z ruchu drogowego nietrzeźwych kierujących pojazdami, kierujących nadmiernie przekraczających prędkość w obszarze zabudowanych, bezpieczeństwem pieszych, oraz represją w stosunku do pieszych którzy nie stosują się do przepisów związanych z używaniem elementów odblaskowych poza obszarem zabudowanym po zmierzchu.
- bieżącym monitorowaniem ilości policjantów skierowanych do pełnienia służby zewnętrznej, gdyż tego tak naprawdę od nas społeczeństwo oczekuje. Oprócz służb patrolowych, więcej będzie służb obchodowych, a to z uwagi na zwiększoną liczbę



odnotowanych w roku 2016 wykroczeń najbardziej uciążliwych społecznie tj.: przeciwko porządkowi i spokojowi publicznemu, obyczajności oraz z Ustawy o wychowaniu w trzeźwości

- bieżącym monitowaniem czasu reakcji na zdarzenia, w tym w ruchu drogowym tj. od zgłoszenia do podjęcia, aby czas ten był jak najkrótszy
- z uwagi na bardzo tragiczne skutki zdarzeń drogowych na terenie powiatu zwiększymy na drogach ilości policjantów ruchu drogowego, którzy podczas pełnienia służby będą korzystając z pełni gamy swoich uprawnień (więcej o 8 wypadków drogowych, o 3 osoby zabite, o 2 ranne oraz 200 kolizji więcej)
- nadal będziemy pełnili służby z innymi podmiotami pracującymi na rzecz bezpieczeństwa miasta i powiatu, dodatkowo będziemy pełnić służbę ze Strażą Ochrony Przyrody
- będziemy kontynuowali tzw. debaty społeczne
- a także nasze działania nastawione będą na bezpieczeństwo imprez masowych, w tym związane z przejazdami na te imprezy przez drogi powiatu

Wykonanie zakładanych celów powinno skutkować odczuwalną poprawą społecznego poczucia bezpieczeństwa mieszkańców naszego regionu. W szczególności dotyczyć to będzie dalszego ograniczenia skali przestępczości najbardziej dokuczliwej społeczeństwu. Powyższe cele mogą zostać osiągnięte nie tylko wysiłkiem wszystkich policjantów lecz przy wzajemnym współdziałaniu z samorządami i lokalnymi społecznościami. Kierując się dotychczasową praktyką zakładamy, że działania Policji zostaną skutecznie wsparte przez lokalne władze samorządowe, placówki oświatowo-wychowawcze, instytucje i organizacje społeczne, mające min. ustawowy obowiązek ochrony zdrowia i mienia obywateli. Efektem tego powinna być również skuteczniejsza ochrona młodego pokolenia przed przestępczością pospolitą, narkotykową, alkoholizmem i przemocą.

Powyższe zagadnienia i problematyka została omówiona podczas odprawy rocznej w dniu 11-01-2017 r., która odbyła się w Komendzie Miejskiej Policji we Włocławku z udziałem I Zastępcy Komendanta Wojewódzkiego Policji w Bydgoszczy insp. Mirosława Elszkowskiego.

KOMENDANT MIEJSKI POLICJI  
we WŁOCŁAWKU  
woj. kujawsko-pomorskie

insp. mgr Marcin Zaleskiewicz

Wykonano w 2-ch egz.  
Egz. nr 1 – adresat  
Egz. nr 2 – a/a  
MZ/MZ